

H16年度決算説明会



February 28, 2005

H16年度通期業績(単体)

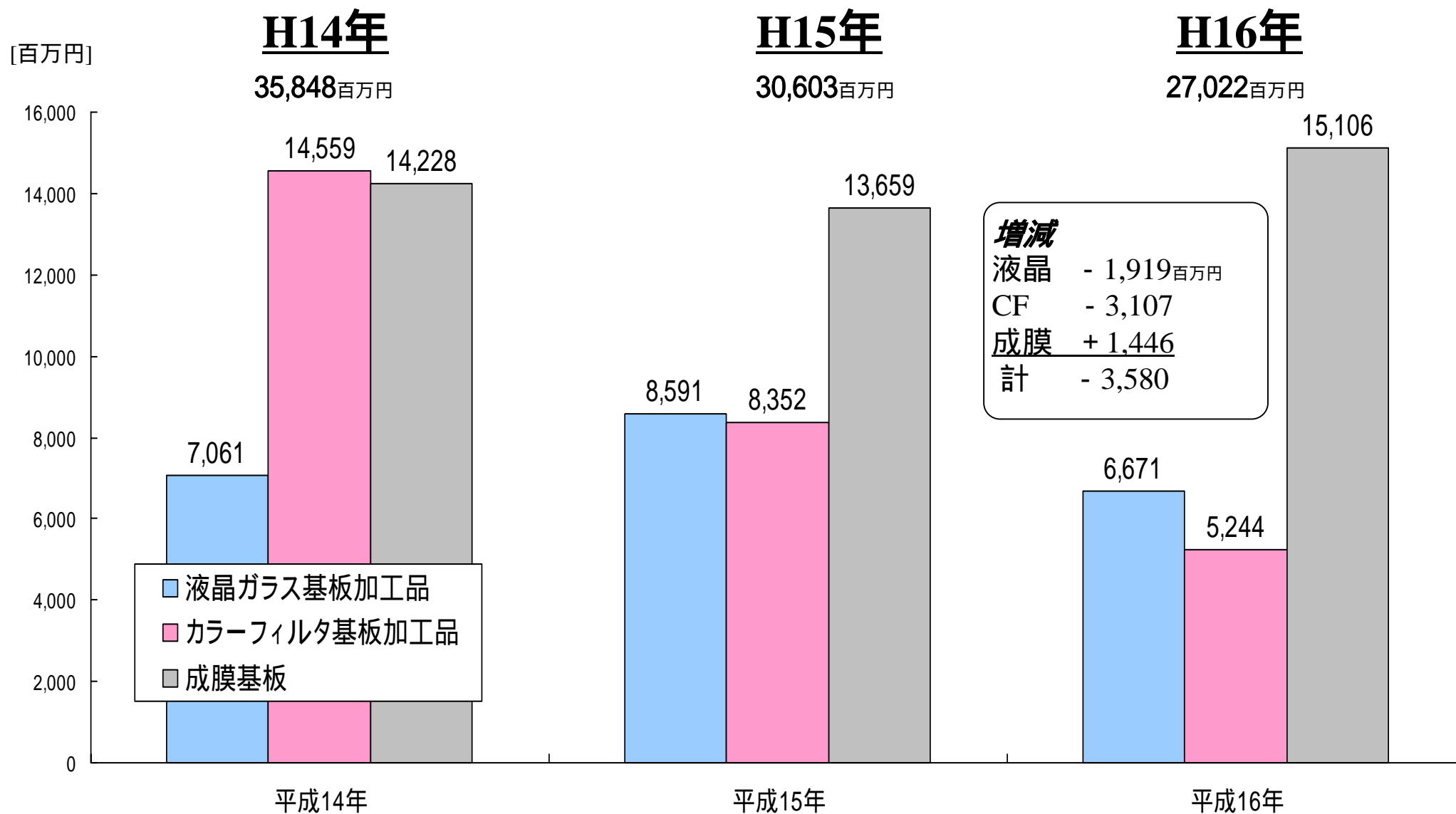
財務ハイライト(PL)

前期比

[百万円]

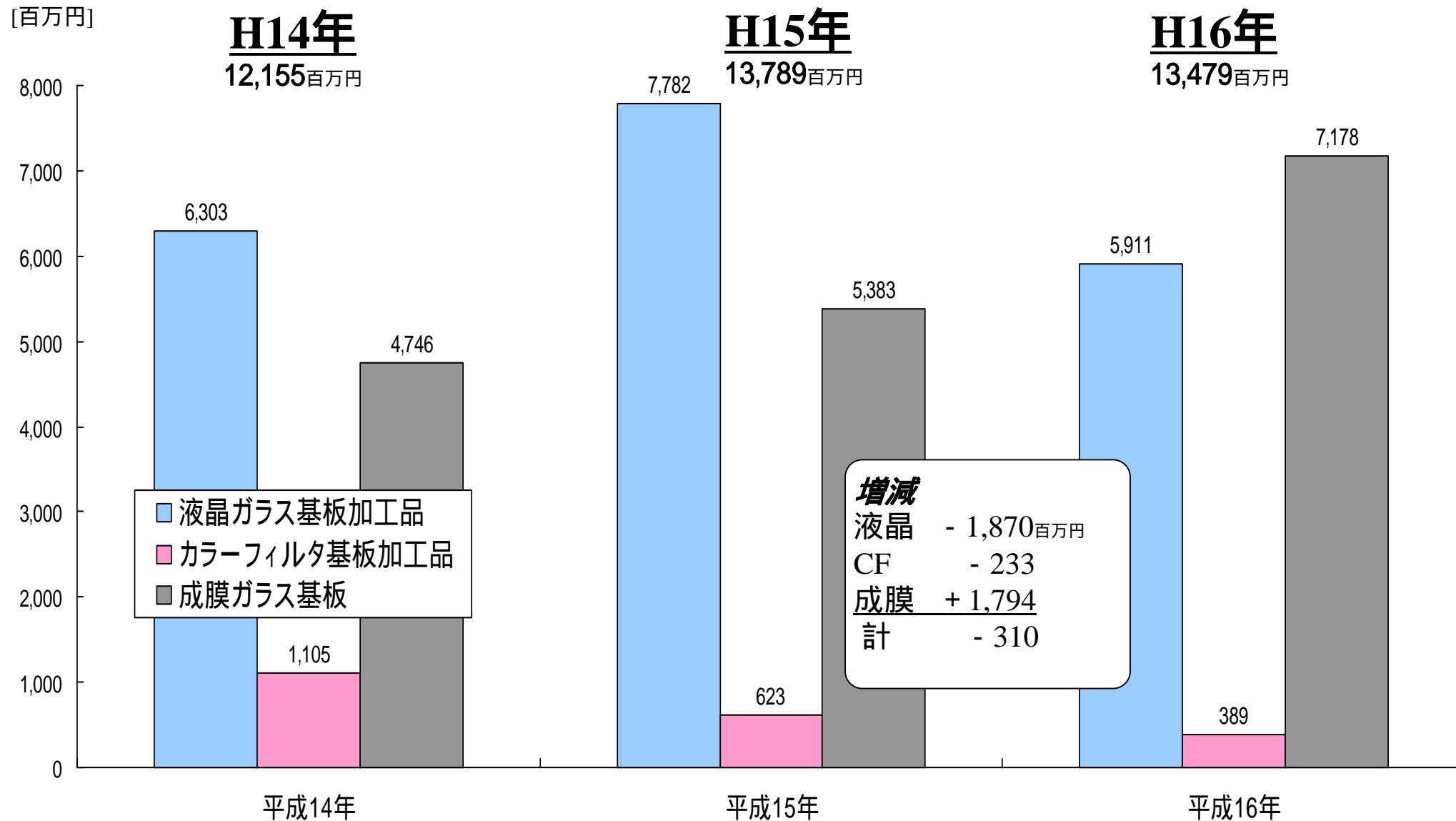
区分	H15通期 (実績)	H16通期 (実績)	増減額	増減率
売上高	30,603	27,022	- 3,580	- 11.7%
加工売上高	13,789	13,479	- 310	- 2.2%
売上総利益	1,975	1,348	- 626	- 31.7%
営業利益	513	335	- 849	- %
経常利益	503	26	- 477	- 94.8%
当期純利益	238	601	- 839	- %
1株あたり当期純利益	27.25円	68.81円	- 96.06円	- %

前期比 ~ 売上高: セグメント別 ~

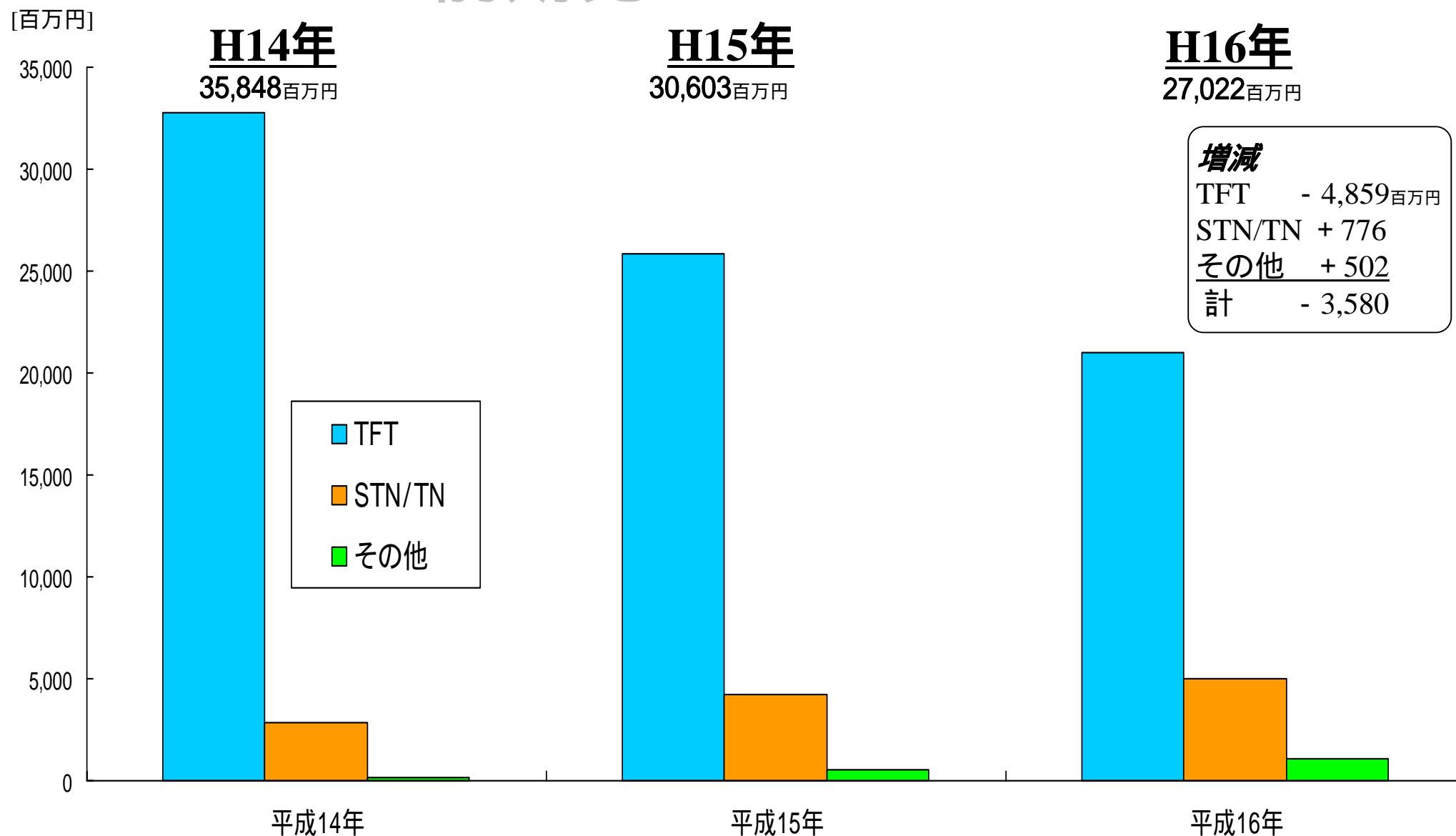


前期比～加工売上高:セグメント別～

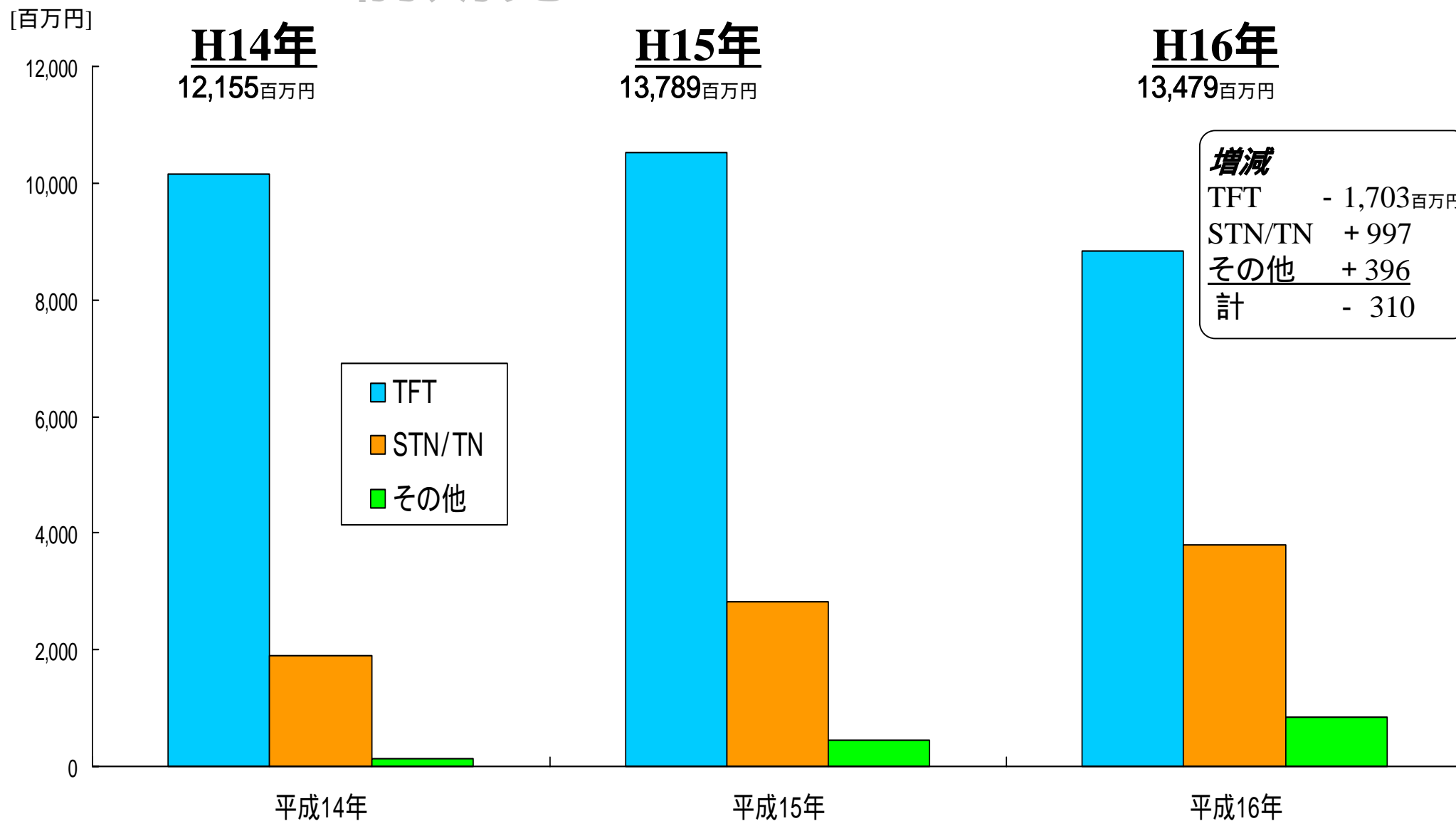
[百万円]



前期比～売上高：タイプ別～



前期比～加工売上高：タイプ別～



営業外収益 ~主なもの~

[百万円]

区分	H15年	H16年	増減
受取利息	10	40	+29
有価証券利息	85	107	+21
受取配当金	203	404	+200
雑収入	107	112	+4
営業外収益	407	664	+257

(H15年) 関係会社からの
受取配当金

クラモトハイテック	68百万円
松新精密	20
ヘルツ電子	104
セルコ	-
	<u>193</u>

(H16年) 関係会社からの
受取配当金

LADVIK	313百万円
ヘルツ電子	70
セルコ	13
	<u>397</u>

営業外費用 ~ 主なもの ~

[百万円]

区分	H15年	H16年	増減
支払利息	180	144	-36
割賦手数料	29	23	-5
休止資産減価償却費	165	110	-55
貸倒引当金繰入額	-	13	+13
雑損失	41	10	-31
営業外費用	417	302	-114

特別利益 ~ 主なもの ~

[百万円]

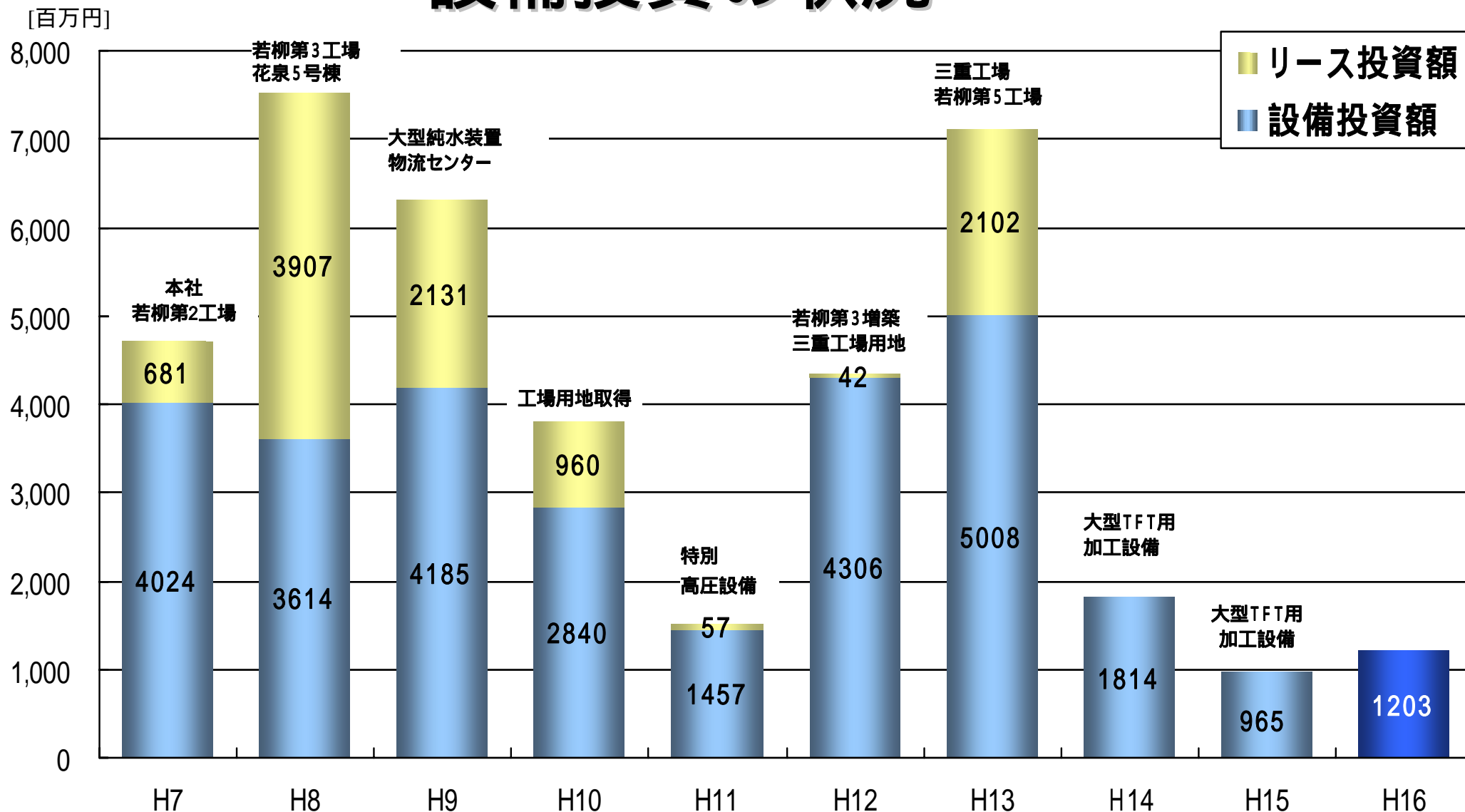
区分	H15年	H16年	増減
固定資産売却益	3	-	-3
投資有価証券売却益	40	62	+22
貸倒引当金戻入益	7	1	-6
特別利益	51	63	+12

特別損失 ~ 主なもの ~

[百万円]

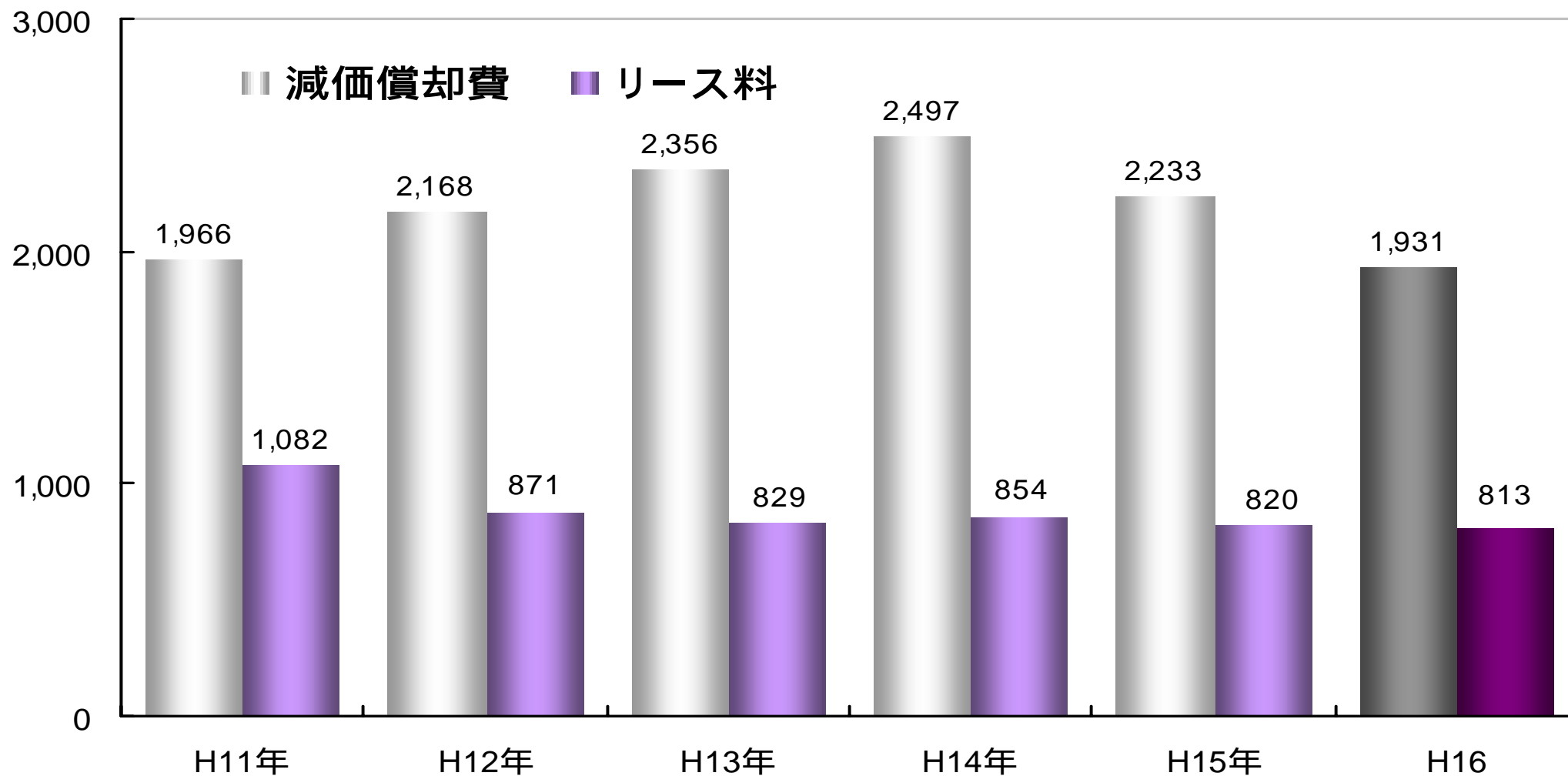
区分	H15年	H16年	増減
固定資産除売却損	10	156	+146
投資有価証券売却損	123	137	+14
投資有価証券評価損	28	21	-6
金利スワップ評価損	-	45	+45
関係会社支援損失引当	-	131	+131
貸倒引当金繰入額	-	117	+117
災害損失負担金	105	-	-105
特別損失	280	611	+330

設備投資の状況



減価償却・リース料

[百万円]



H17年度通期業績予想(単体)

[百万円]

	H16年実績	H17年予想	増減額	増減率 %	うち上期 予想	うち下期 予想
売上高	27,022	25,000	-2,022	-7.5	12,000	13,000
加工売上高	13,479	14,500	+1,020	+7.6	6,300	8,200 (上期比) +30.2%
売上総利益	1,348	2,070	+721	+53.5	630	1,440
営業利益	-335	450	+785	-	170	620
経常利益	26	500	+473	+1809.5	100	600
当期利益	-601	400	+1,001	-	150	550
1株当り利益	-68.81円	45.76円	+114.57円	-	17.16円	62.92円

H16年度通期業績(連結)

財務ハイライト(PL)

前期比

[百万円]

区分	H15通期 (実績)	H16通期 (実績)	増減額	増減率
売上高	36,616	33,617	- 2,998	- 8.2%
売上総利益	3,196	2,748	-448	- 14.0%
営業利益	880	156	-724	- 82.2%
経常利益	681	141	- 540	- 79.2%
当期純利益	234	486	- 720	- %
1株あたり当期純利益	26.86円	55.62円	- 82.48円	- %

H16実績vsH15実績

[百万円]

	倉元	クラト ハイテック	松新 精密	カサ 製作所	ヘルツ 電子	倉元 マシナリ-	セルコ	三友 商鋼	東海 工業	連結 消去	合計
売上高	27,022	1,843	918	389	1,578	208	920	524	367	-157	33,617
営業利益	-335	258	11	98	148	-51	28	-26	5	17	156
経常利益	26	269	30	96	160	-51	32	-33	4	-393	141
純利益	-601	155	17	84	93	-38	-15	-33	8	-156	-486

増減

売上高	-3,580	268	-58	389	-86	-112	140	-31	13	57	-2,998
営業利益	-849	98	-27	98	-54	-84	13	18	-0.3	-152	-724
経常利益	-477	119	-11	96	-80	-82	14	18	3	-360	-540
純利益	-839	62	-10	84	-45	-56	-23	35	6	72	-720

H17年度通期業績予想 (連結)

[百万円]

	H16年実績	H17年予想	増減額	増減率 %	うち上期 予想	うち下期 予想
売上高	33,617	35,000	+1,382	+4.1	17,000	18,000
売上総利益	2,748	4,000	+1,251	+45.5	1,650	2,350
営業利益	156	1,100	+943	+603.1	170	930
経常利益	141	1,000	+858	+606.6	140	860
当期利益	486	500	+986	-	30	470
1株当り利益	55.62円	57.20円	+112.82円	-	3.43円	53.76円

H17予想vsH16実績

[百万円]

	倉元	LADVIK	ヘルツ 電子	倉元 マシナリ-	FIL WEL	セルコ	三友 商鋼	東海 工業	連結 消去	合計
売上高	25,000	3,706	1,497	700	2,186	910	568	433	0	35,000
営業利益	450	396	104	35	80	26	3	6	0	1,100
経常利益	500	400	100	10	100	20	0	0	-130	1,000
純利益	400	200	40	0	50	0	0	0	-190	500

増減

売上高	-2,022	+554	-81	+491	+2,186	-10	+43	+65	+157	+1,383
営業利益	+785	+27	-44	+87	+80	-1	+29	+1	-17	+945
経常利益	+474	+4	-60	+61	+100	-12	+33	-4	+262	+858
純利益	+1,001	-56	-53	+38	+50	+15	+33	-8	-34	+986