

H18年度中間決算説明会



August 29, 2006

経営成績(単体)

(平成18年中間実績)

(平成18年通期予想)

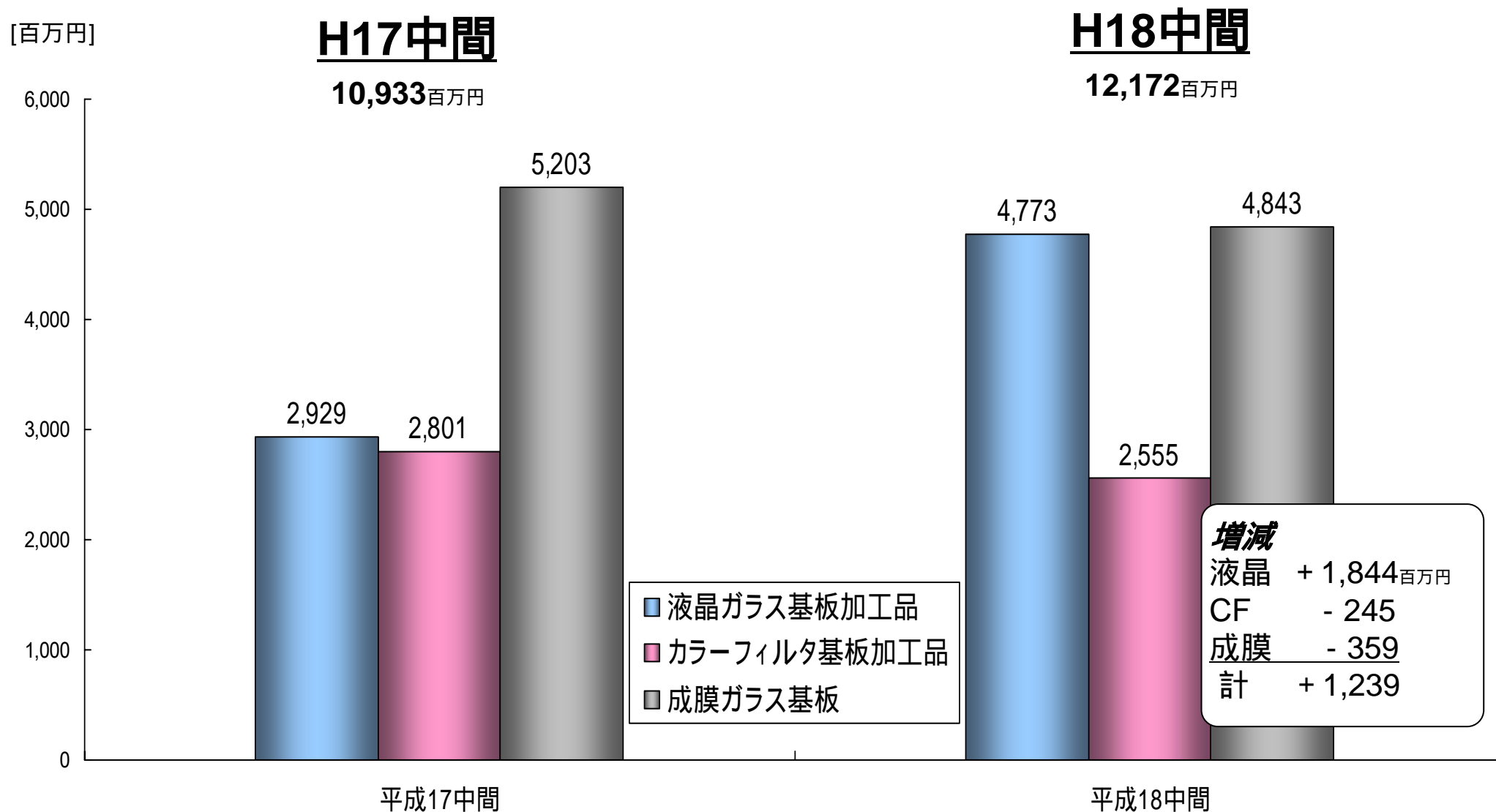
H18年度中間期業績(単体)

前年同期比

[百万円]

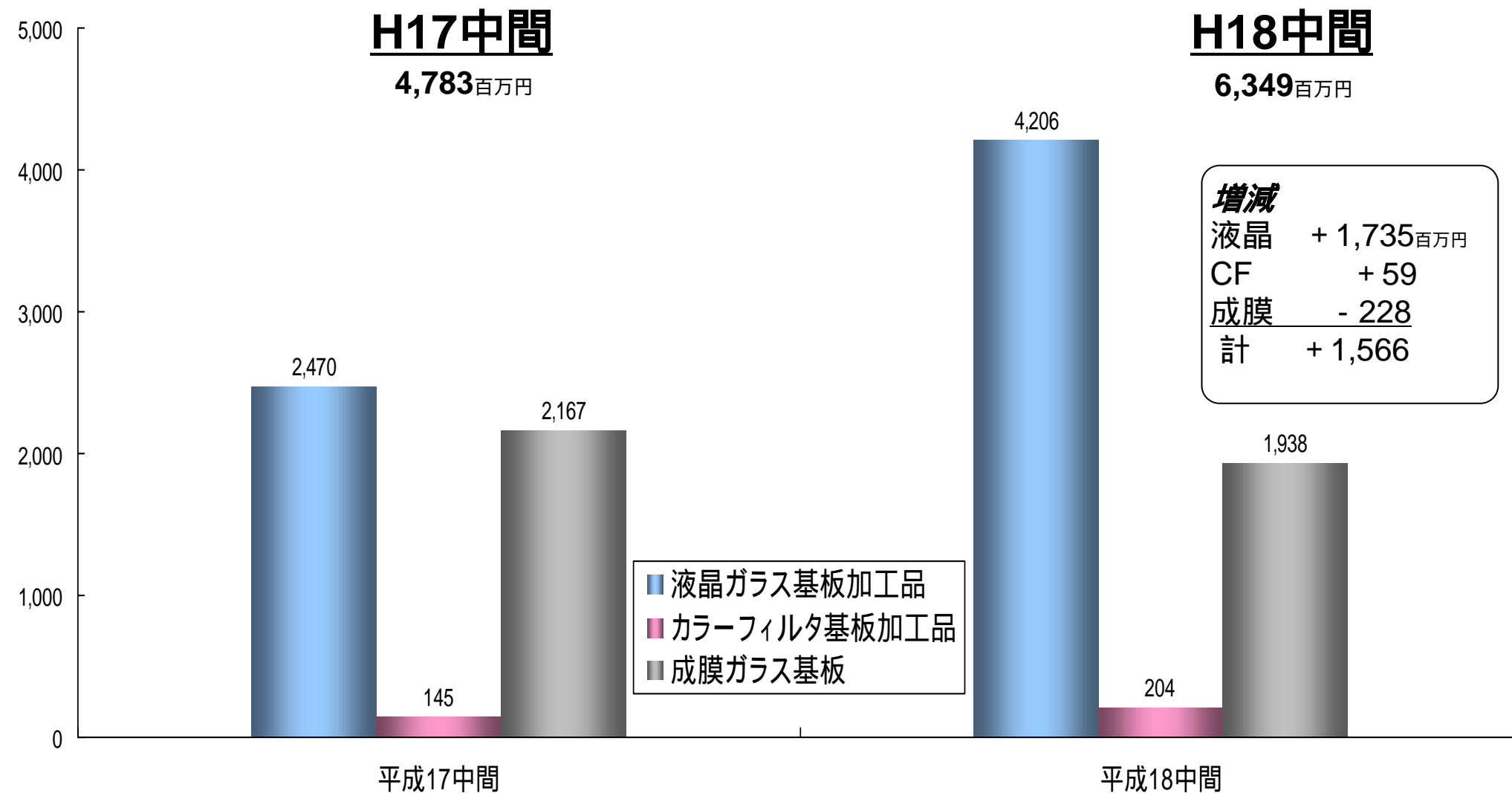
区分	H17中間 (実績)	H18中間 (実績)	増減額	増減率
売上高	10,933	12,172	+ 1,239	11.3%
加工売上高	4,783	6,349	+ 1,566	+ 32.8%
売上総利益	496	838	+ 1,335	-
営業利益	1,282	362	+ 919	-
経常利益	1,118	133	+ 985	-
中間純利益	1,489	137	+ 1,351	-
1株あたり中間純利益	170.40円	15.19円	+ 155.21円	-

前年同期比 ~売上高:セグメント別~



前年同期比～加工売上高:セグメント別～

[百万円]



営業外収益 ~ 主なもの ~

[百万円]

区 分	H17中間	H18中間	増減
受取利息	11	9	-1
有価証券利息	51	30	-20
受取配当金	143	273	+129
雑収入	69	34	-35
営業外収益	274	346	+71

(H17中間) 関係会社からの
受取配当金

LADVIK	86百万円
ヘルツ電子	46
セルコ	6
	<u>140</u>

(H18中間) 関係会社からの
受取配当金

LADVIK	69百万円
ヘルツ電子	22
セルコ	12
FILWEL	157
	<u>261</u>

営業外費用 ~ 主なもの ~

[百万円]

区 分	H17中間	H18中間	増減
支払利息	75	92	+17
割賦手数料	10	13	+3
休止資産減価償却費	12	-	-12
貸倒引当金繰入額	9	-	-9
その他の費用	2	10	+8
営業外費用	111	117	+5

特別利益

～ 主なもの～

[百万円]

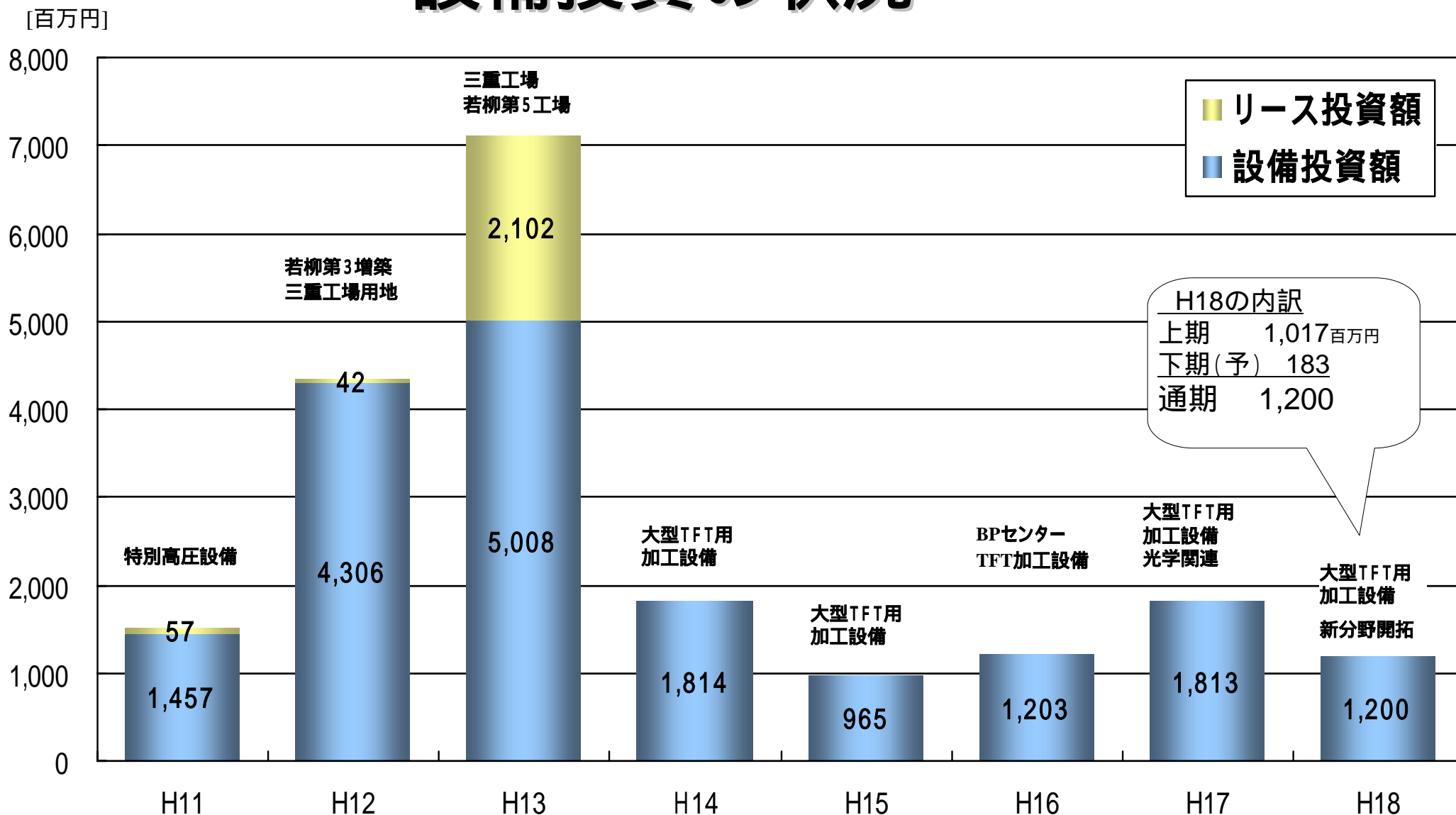
区 分	H17中間	H18中間	増減
投資有価証券売却益	19	25	+5
貸倒引当金戻入益	-	22	+22
金利スワップ解約益	-	12	+12
関係会社支援損失引当金戻入益	12	-	-12
特別利益	32	61	+28

特別損失 ~ 主なもの ~

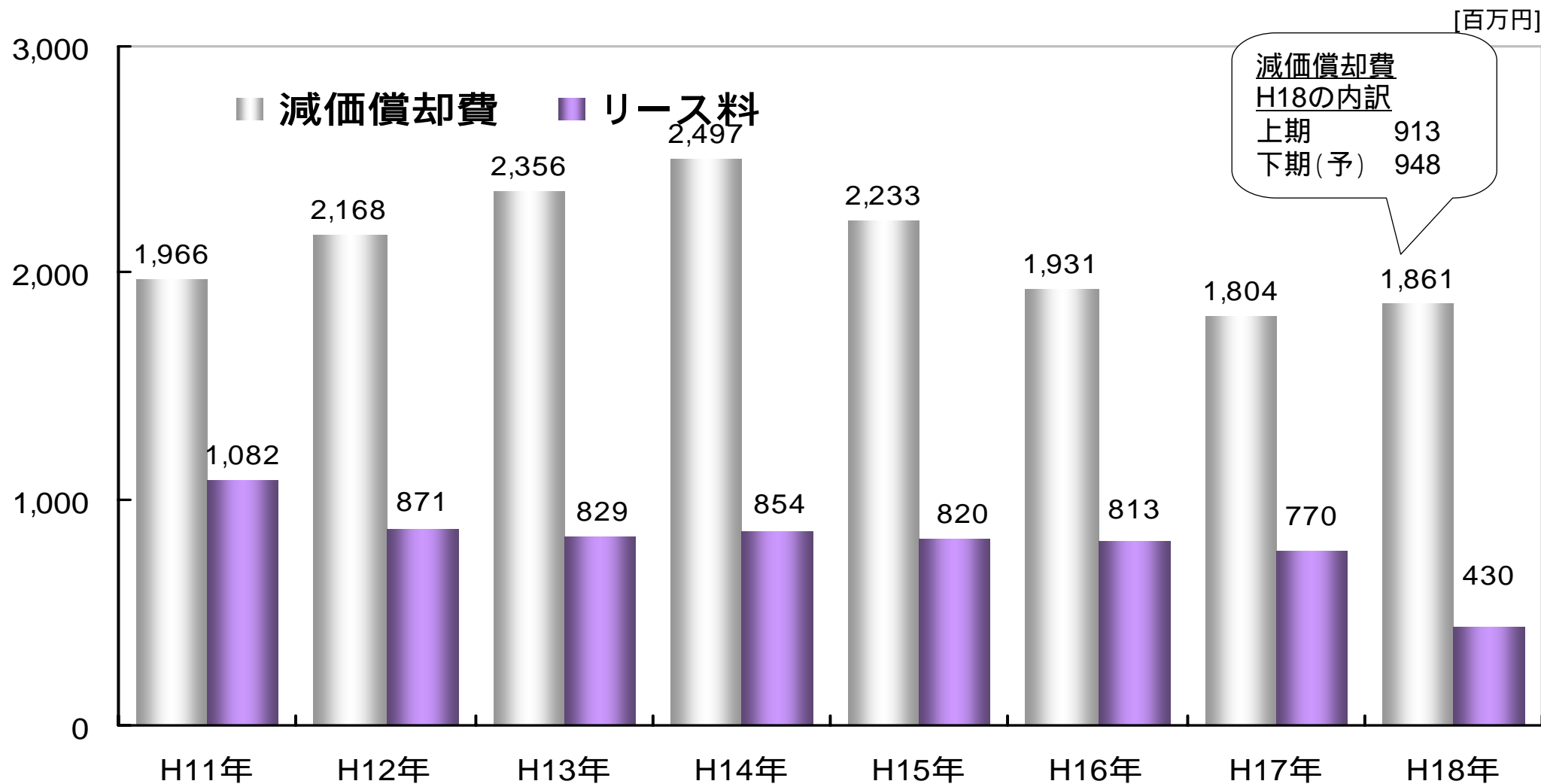
[百万円]

区 分	H17中間	H18中間	増減
固定資産除売却損	10	-	-10
投資有価証券売却損	110	15	-94
棚卸資産整理損	-	35	+35
金利スワップ評価損	25	-	-25
災害損失負担金	-	5	+5
特別損失	147	57	-90

設備投資の状況



減価償却・リース料



H18年度通期業績予想(単体)

[百万円]

	H17年実績	H18年予想	増減額	増減率%
売上高	21,946	24,000	+2,053	+9.4
加工売上高	11,068	14,500	+3,431	+31.0
売上総利益	117	1,850	+1,732	+1481.2
営業利益	-1,869	100	+1,969	-
経常利益	-1,665	150	+1,815	-
当期利益	-2,403	70	+2,473	-
1株当り利益	-274.70円	7.71円	+282.41円	-

経営成績(連結)

(平成18年中間実績)

(平成18年通期予想)

H18年度中間業績(連結)

前年同期比

[百万円]

区分	H17中間 (実績)	H18中間 (実績)	増減額	増減率
売上高	15,057	16,912	+1,854	+12.3%
売上総利益	716	1,887	+1,171	+163.6%
営業利益	675	97	+578	- %
経常利益	648	110	+538	- %
中間純利益	1,291	345	+945	- %
1株あたり当期純利益	147.70円	38.06円	+109.64円	- %

H18中間実績（連結）

[百万円]

	ガラス 基板	スプ リング	精密 研磨布	その他	連結消去	合計
売上高	12,042	1,887	1,430	1,551	0	16,912
営業利益	-332	111	169	-36	-9	-97
経常利益	-103	144	174	-36	-289	-110
当期利益	-107	90	90	-75	-342	-345

H18 通期業績予想 (連結)

[百万円]

	H17年実績	H18年予想	増減額	増減率%
売上高	30,785	33,000	+2,214	+7.2
売上総利益	2,209	3,650	+1,440	+65.2
営業利益	1,158	550	+1,708	-
経常利益	1,095	50	+1,145	-
当期利益	2,222	30	+2,252	-
1株当り利益	253.97円	3.30円	+257.27円	-

H18通期予想(連結)

[百万円]

	ガラス 基板	スプ リング	精密 研磨布	その他	連結消去	合計
売上高	24,000	3,900	2,900	2,970	-770	33,000
営業利益	100	240	190	105	-85	550
経常利益	150	300	190	106	-696	50
当期利益	70	200	100	52	-392	30