


# 2012年度 決算説明会

JASDAQ

証券コード:5216



株式会社 倉元製作所

Feb. 27, 2013

## 2012年通期実績（連結）

[百万円]

	2012年通期(連結)
売上高	8,888
売上総利益	1,740
販管費	1,194
営業利益	545
営業外収益	99
営業外費用	235
経常利益	409
特別利益	135
特別損失	57
当期純利益	367

## 2012年通期実績（連結）

## 会社別

[百万円]

区 分	倉元製作所	FILWEL	倉元 マシナリー	連結 消去	合計
売上高 <sup>1</sup>	6,046	2,850	368	-376	8,888
2011実績 <sup>2</sup>	5,582	2,925	305	-267	8,546
営業利益	224	306	33	-17	545
2011実績	454	340	21	-17	798
経常利益	98	303	17	-9	409
2011実績	290	330	8	-21	607
当期 純利益	196	163	16	-9	367
2011実績	-162	195	5	-19	19

1 売上高 = 外部顧客への売上高 + セグメント間の内部売上高

2 有償支給取引は売上高と材料費を相殺し、純額表示に変更(2011年に遡及して適用)

## 2012年通期実績（連結）

## セグメント別

[百万円]

区 分	ガラス基板	精密研磨布	その他	連結 消去	合計
売上高 <sup>1</sup>	5,899	2,850	515	-376	8,888
2011実績 <sup>2</sup>	4,699	2,925	1,188	-267	8,546
セグメント損益	422	306	-165	-17	545
2011実績	568	341	-92	-19	798
減価償却費	555	116	47	-29	690
2011実績	463	131	55	-14	636
資産の増加 (設備投資額)	333	41	36	-49	361
2011実績	541	75	85	-33	668

1 売上高 = 外部顧客への売上高 + セグメント間の内部売上高

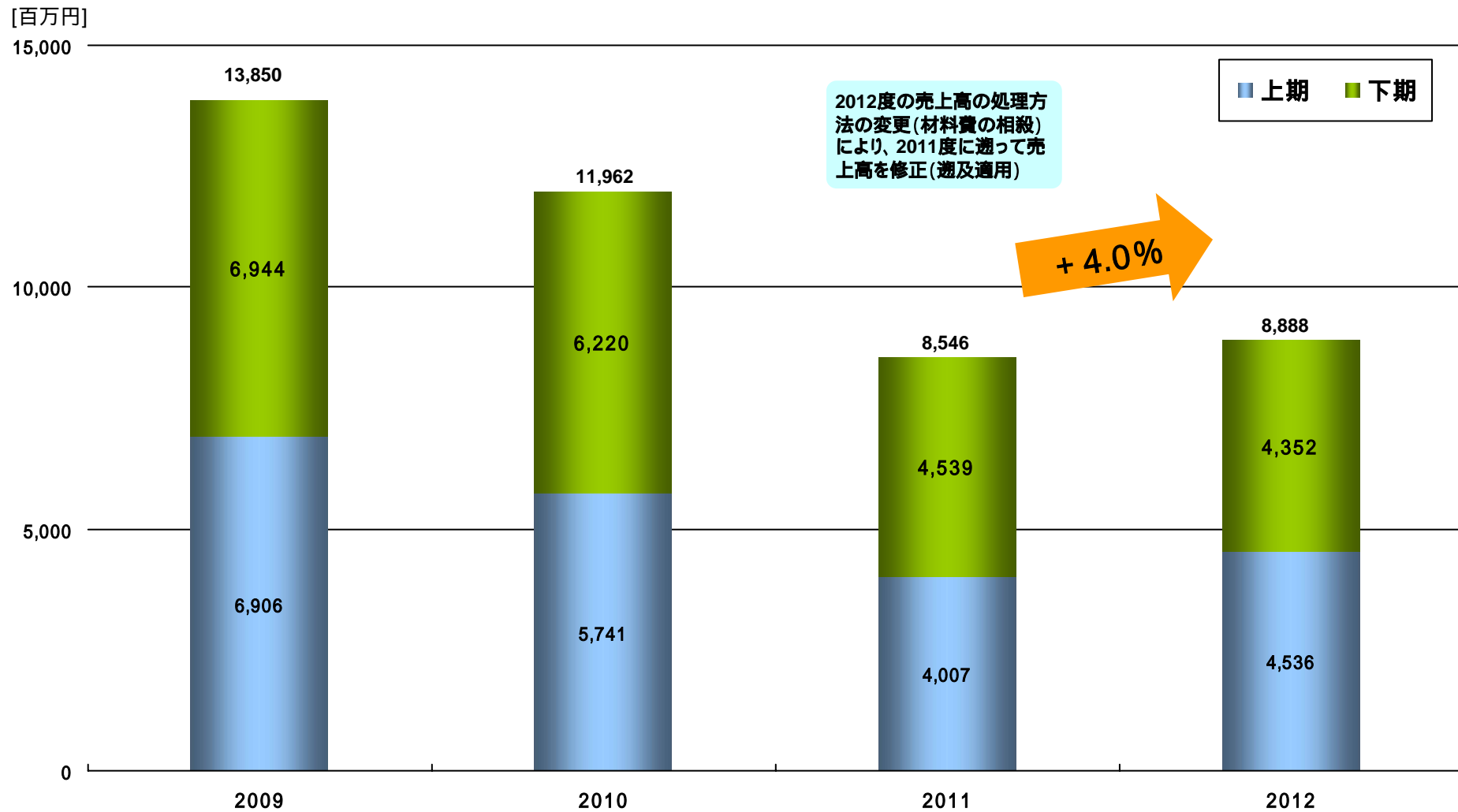
2 有償支給取引は売上高と材料費を相殺し純額表示に変更(2011年に遡及して適用)

## 業績比較(連結)

[百万円]

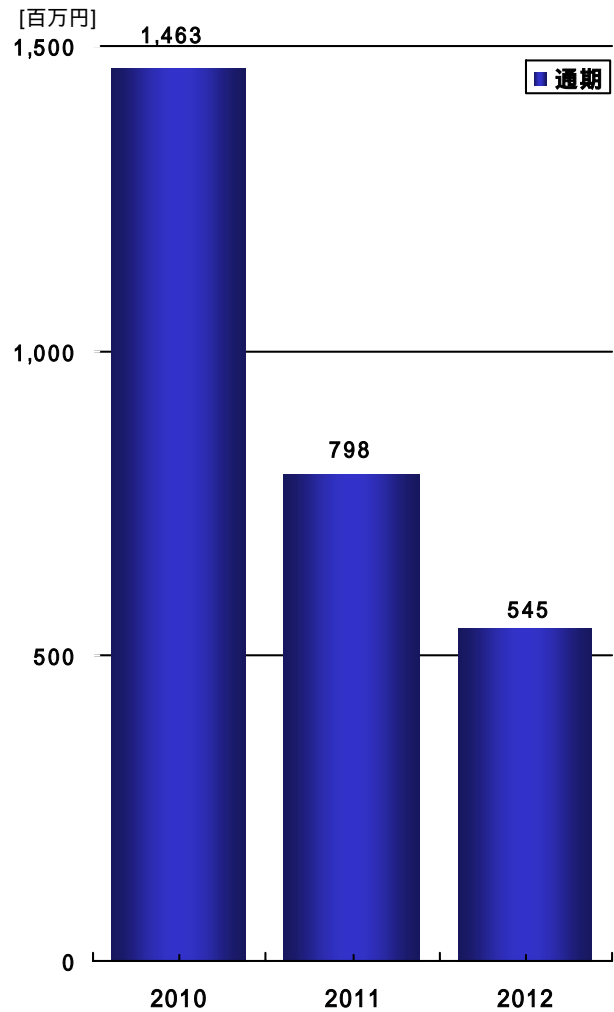
	2011年通期	2012年通期	増減
売上高	8,546	8,888	+342
売上総利益	1,937	1,740	-197
販管費	1,139	1,194	+54
営業利益	798	545	-252
営業外収益	41	99	+57
営業外費用	232	235	+3
経常利益	607	409	-198
特別利益	817	135	-682
特別損失	1,307	57	-1,249
当期純利益	19	367	+327

# 業績推移(連結) < 売上高 >

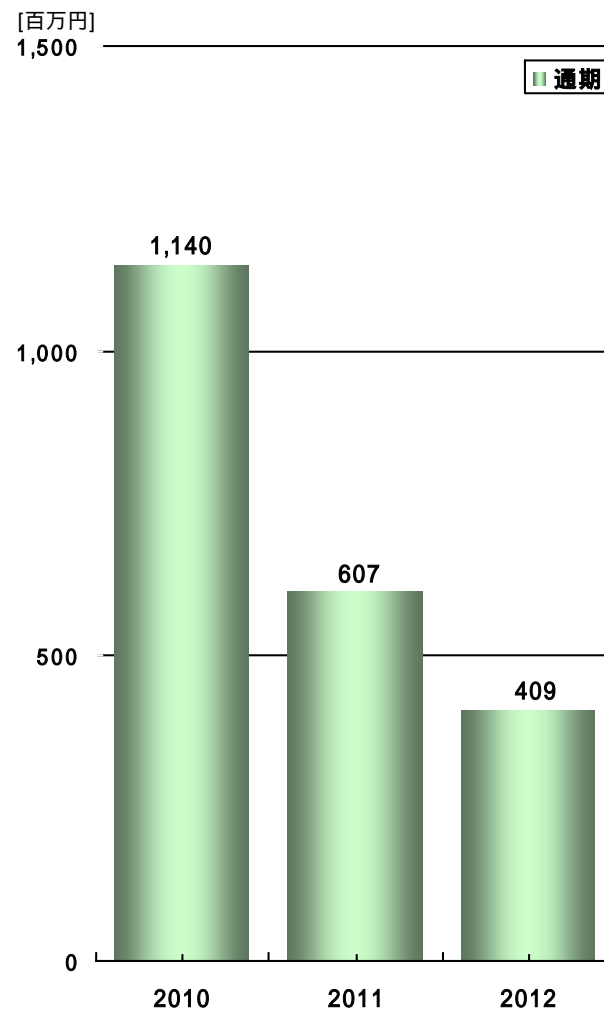


# 業績推移(連結) < 利益 > 通期

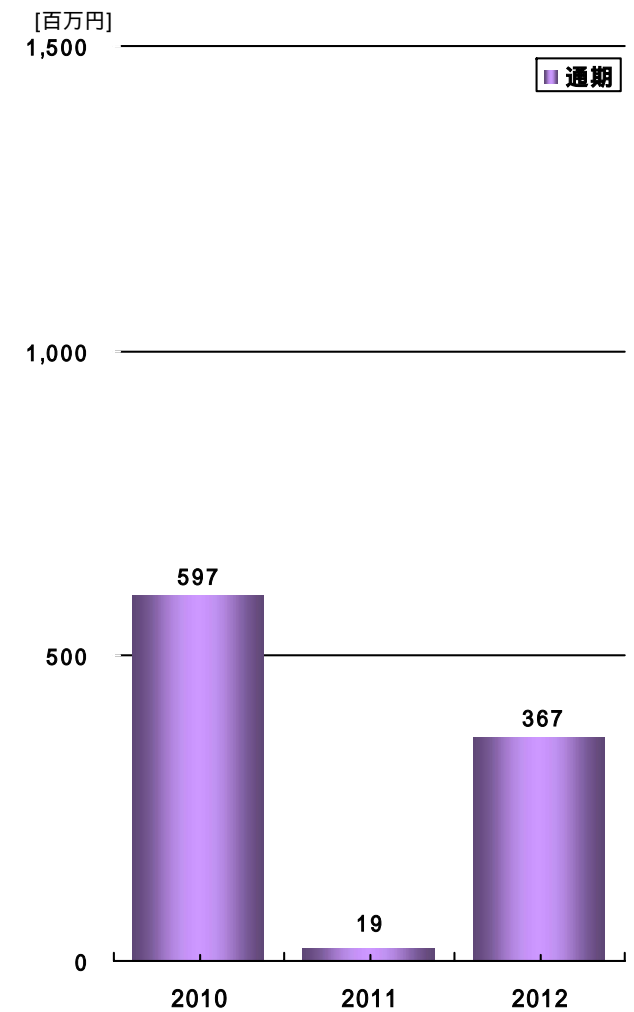
営業利益



経常利益

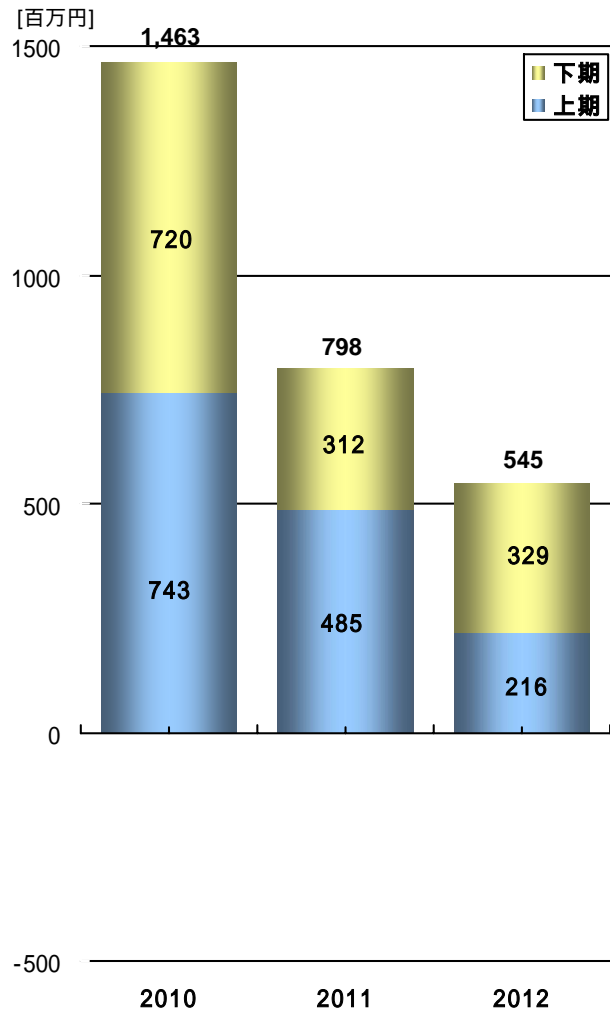


当期純利益

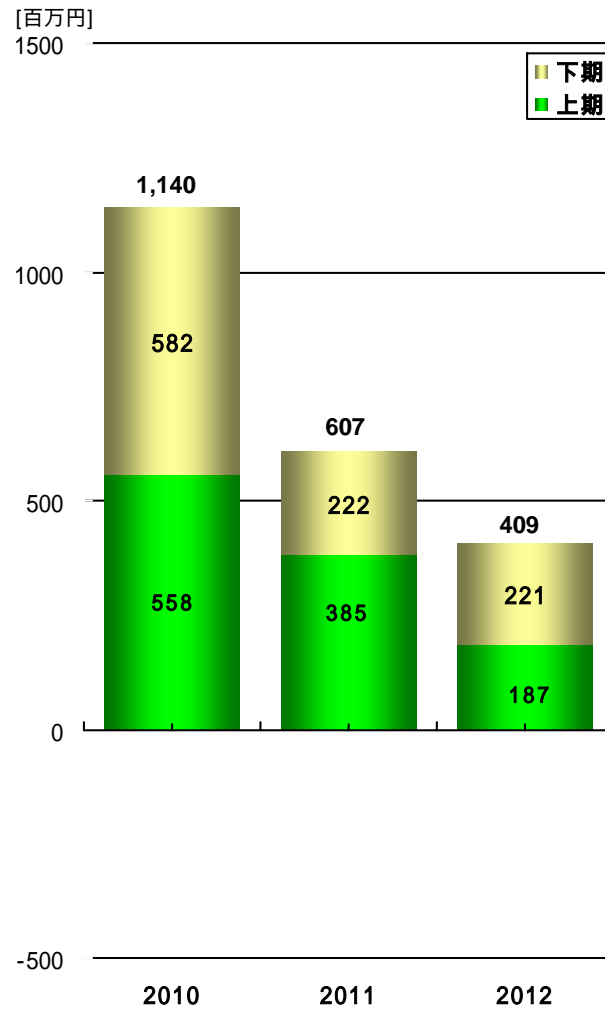


# 業績推移(連結) < 利益 > 上期・下期別

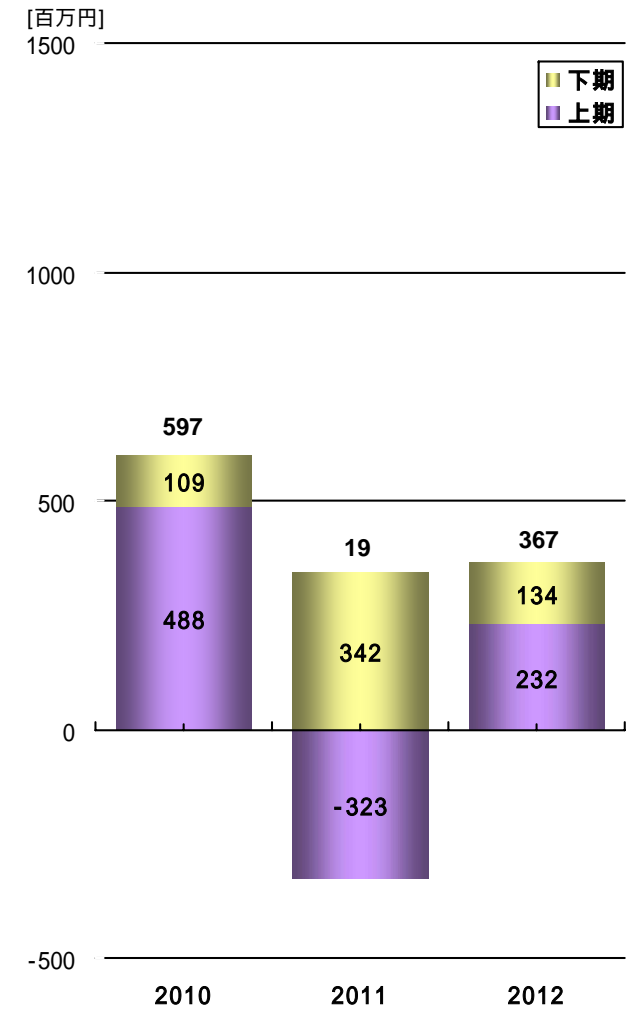
営業利益



経常利益



当期純利益





## 営業外収益(連結)

[百万円]

区 分	2011年	2012年	増減
受取利息	1.1	1.7	+0.6
受取配当金	0.2	0.2	+0.0
不動産賃貸料	7	10	+3
助成金収入	8	64	+55
スクラップ売却益	6	2	-4
その他の収入	17	19	+2
<b>営業外収益</b>	<b>41</b>	<b>99</b>	<b>+57</b>

\* 雇用調整助成金、開発補助金

## 営業外費用(連結)

[百万円]

区 分	2011年	2012年	増減
支払利息	193	192	-1
その他の費用	38	42	+4
<b>営業外費用</b>	<b>232</b>	<b>235</b>	<b>+3</b>

## 特別利益(連結)

[百万円]

区 分	2011年	2012年	増減
固定資産売却益	1	-	-1
助成金収入*	215	135	-80
受取保険金	600	-	-600
<b>特別利益 合計</b>	<b>817</b>	<b>135</b>	<b>-682</b>

\* 災害復旧補助金

## 特別損失(連結)

[百万円]

区 分	2011年	2012年	増減
固定資産除却損	10	2	-7
減損損失	-	30	+30
投資有価証券評価損	0.1	-	-0.1
たな卸資産評価損	-	24	+24
資産除去債務費用	3	-	-3
災害による損失	1,293	-	-1,293
<b>特別損失 合計</b>	<b>1,307</b>	<b>57</b>	<b>-1,249</b>

## BS推移(連結)

[百万円]

	2011期末	2012期末	増減		2011期末	2012期末	増減
流動資産	4,822	4,576	-245	負債	10,042	8,969	-1,072
現金及び預金	1,246	1,449	+203	流動負債	7,085	6,264	-820
受取手形、売掛金及び 電子記録債権	2,229	2,200	-28	支払手形及び買掛金	921	592	-328
棚卸資産	970	663	-306	短期借入金	4,965	4,655	-310
その他	377	264	-113	1年内返済長期借入金	359	352	-6
固定資産	8,090	7,644	-446	未払金	488	447	-41
有形固定資産	7,800	7,350	-450	その他	351	217	-133
無形固定資産	86	78	-8	固定負債	2,957	2,705	-251
投資その他の資産	202	215	+12	長期借入金	2,324	1,973	-351
資産合計	12,912	12,220	-692	退職給付引当金	108	105	-3
				役員退職慰労引当金	504	506	+1
				その他	19	120	+101
				純資産	2,870	3,250	+380
				株主資本	2,850	3,217	+367
				その他包括利益累計額	19	33	+13
				その他	-	-	-
				負債・純資産合計	12,912	12,220	-692

## CF推移(連結)

[百万円]

	2011年通期	2012年通期	増減
営業活動によるCF	1,087	1,167	+80
投資活動によるCF	441	263	+178
財務活動によるCF	124	702	577
現金及び現金同等物 期末残高	1,236	1,439	+203
摘要	<ul style="list-style-type: none"> <li>・営業CFは、税前当期純利益と減価償却費の計上</li> <li>・投資CFは、有形固定資産の取得による支出</li> <li>・財務CFは、借入金の返済による支出</li> </ul>		

## 2013年業績予想(連結)

[百万円]

	2013年通期(連結)
売上高	9,000
売上総利益	2,000
販管費	1,130
営業利益	870
営業外収益	20
営業外費用	240
経常利益	650
特別利益	0
特別損失	0
当期純利益	550

## 2013年通期予想（連結）

## 会社別

[百万円]

区 分	倉元製作所	FILWEL	倉元 マシナリー	連結 消去	合計
売上高	5,700	3,200	200	-100	9,000
営業利益	450	420	16	-16	870
経常利益	250	400	5	-5	650
当 期 純利益	300	250	3	-3	550



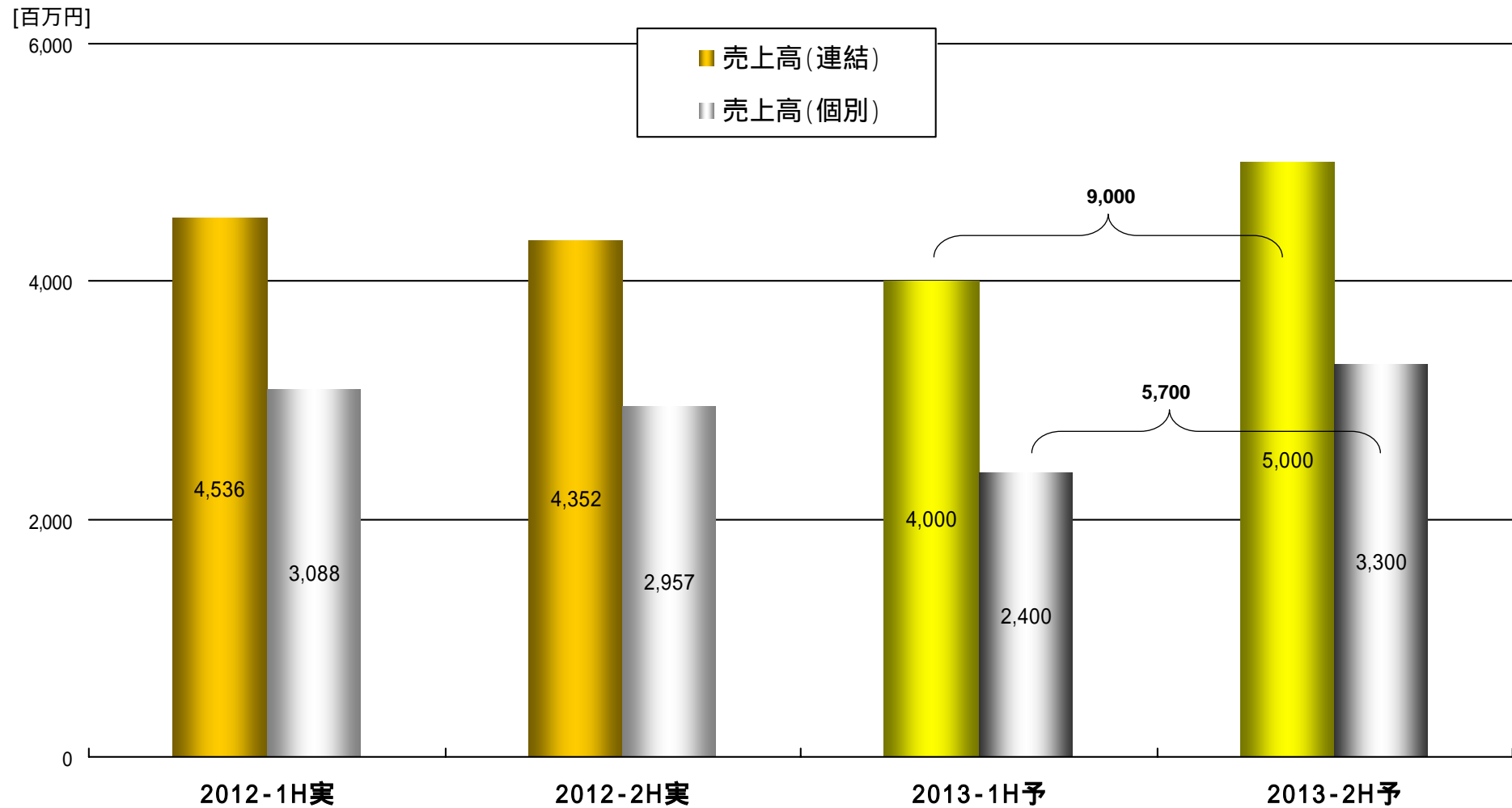
## 2013年業績予想(連結)

[百万円]

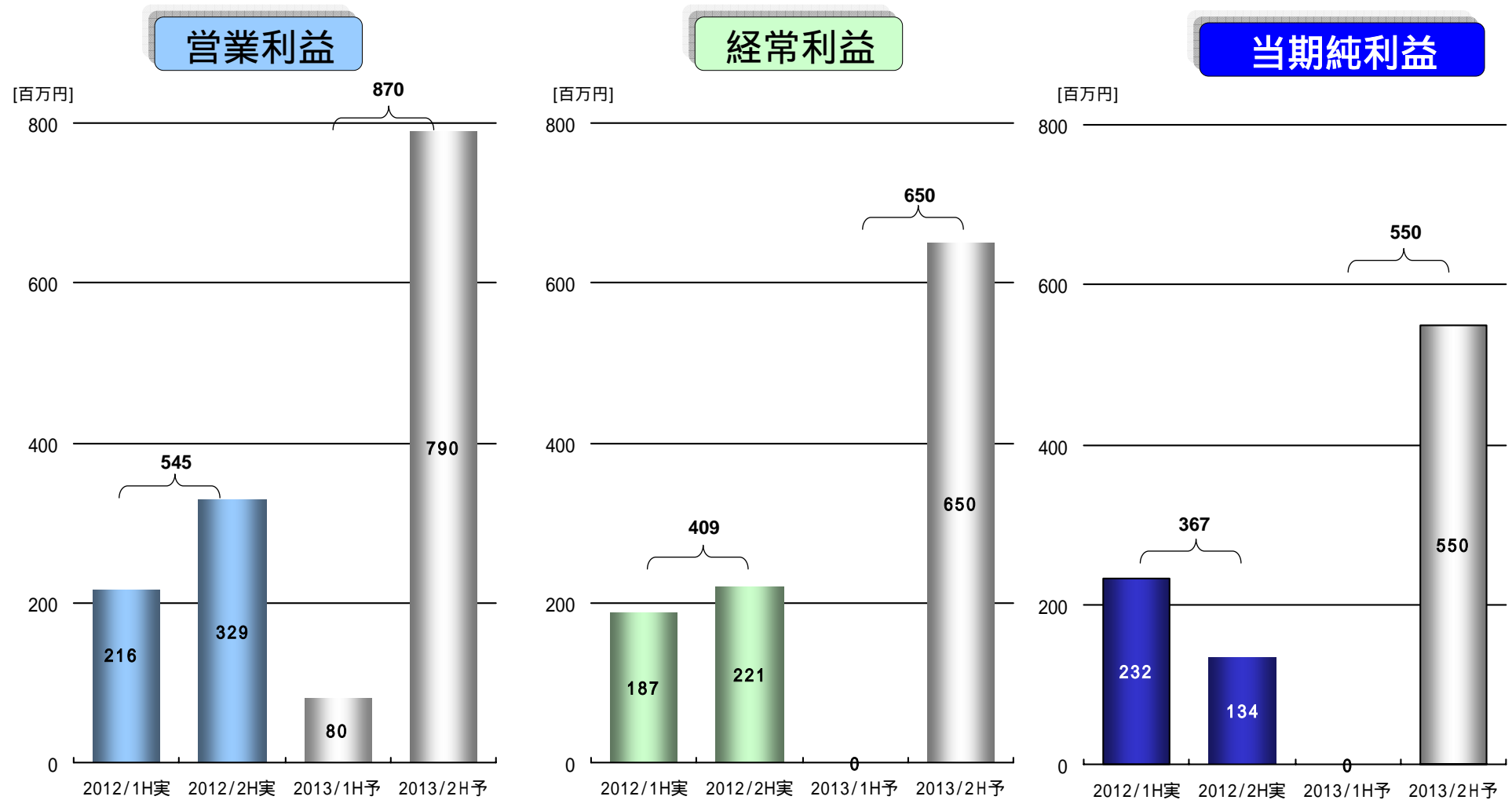
	2012年実績	2013年予想	増減
売上高	8,888	9,000	+111
売上総利益	1,740	2,000	+259
販管費	1,194	1,130	-64
営業利益	545	870	+324
営業外収益	99	20	-79
営業外費用	235	240	+4
経常利益	409	650	+240
特別利益	135	0	-135
特別損失	57	0	-57
当期純利益	367	550	+182

## 2013年通期業績予想 (連結) &lt; 売上高 &gt;

## 売上高



# 2013年通期業績予想 (連結) < 利益 >



## 2012年通期実績（個別）

[百万円]

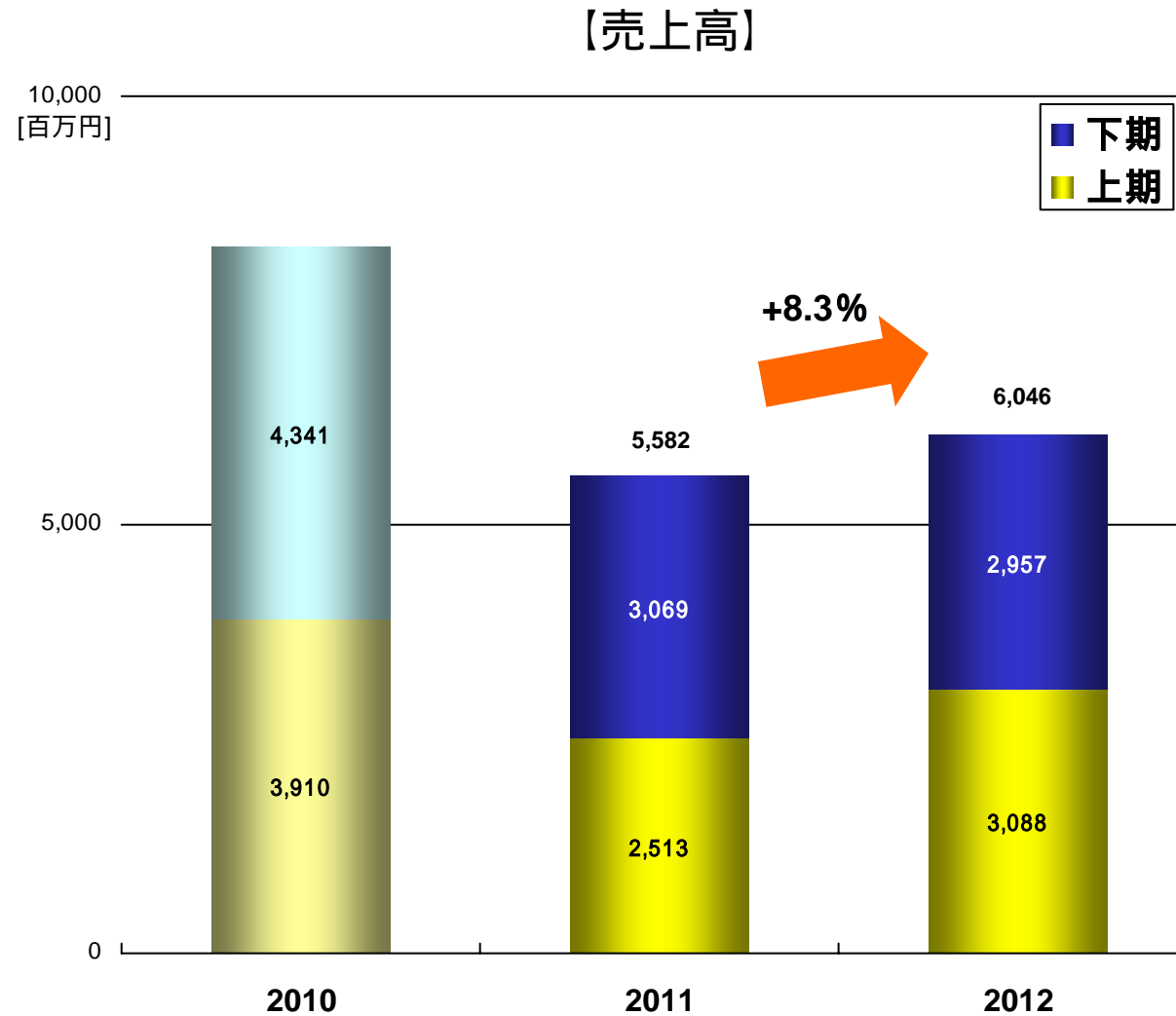
	2012年度通期(個別)
売上高	6,046
売上総利益	1,007
販管費	783
営業利益	224
営業外収益	90
営業外費用	215
経常利益	98
特別利益	135
特別損失	55
当期純利益	196

## 業績比較(個別)

[百万円]

	2011年通期	2012年通期	増減
売上高	5,582	6,046	+463
売上総利益	1,179	1,007	-171
販管費	725	783	+58
営業利益	454	224	-230
営業外収益	43	90	+46
営業外費用	207	215	+8
経常利益	290	98	-192
特別利益	817	135	-682
特別損失	1,306	55	-1,251
当期純利益	-162	196	+358

## 業績推移(個別) &lt; 売上高 &gt;

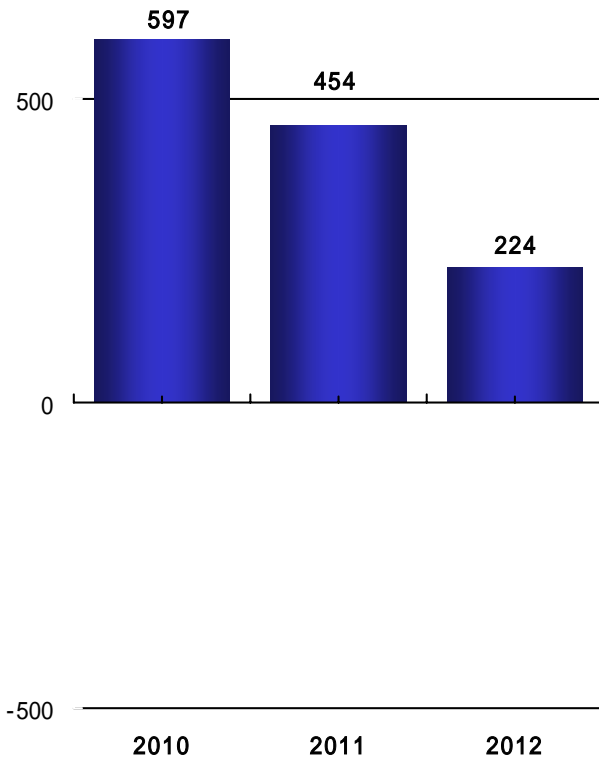


2012度の売上高の処理方法の変更(材料費の相殺)により、2011度に遡って売上高を修正しています。(遡及適用)

# 業績推移(個別) < 利益 > 通期

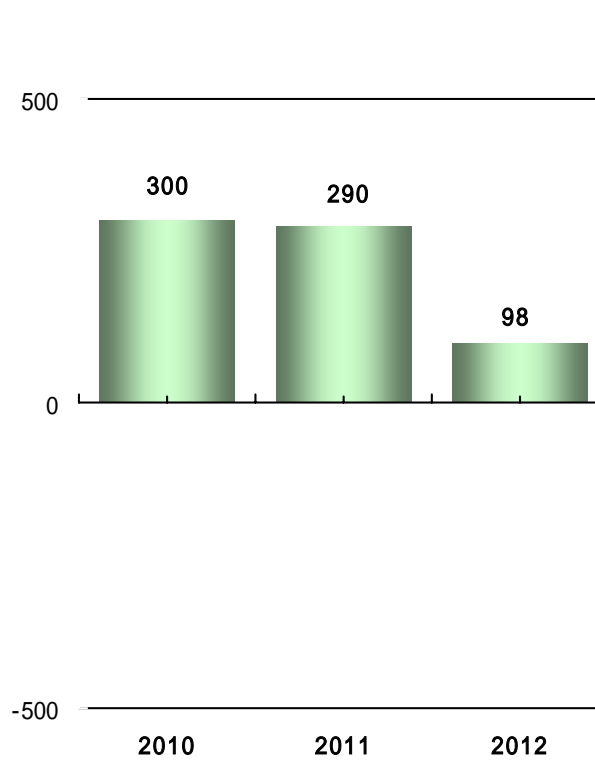
## 営業利益

[百万円]  
1000



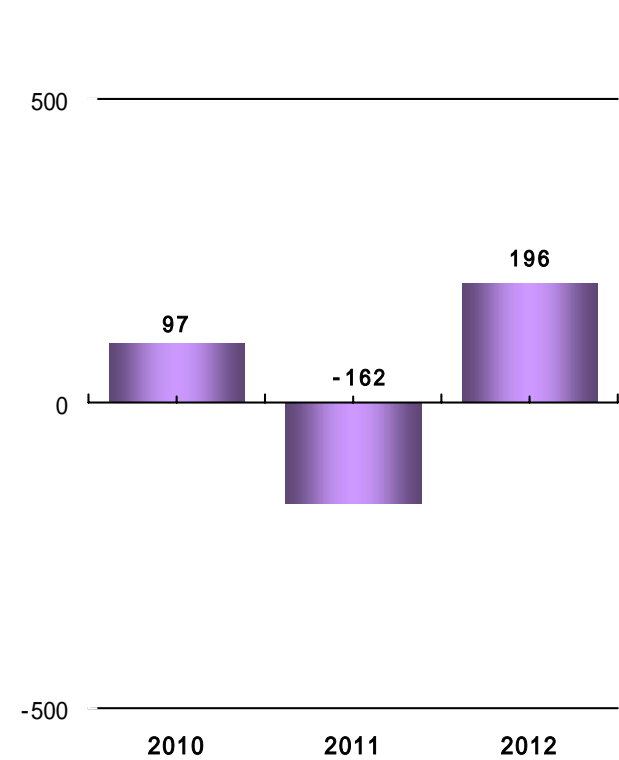
## 経常利益

[百万円]  
1000



## 当期純利益

[百万円]  
1000



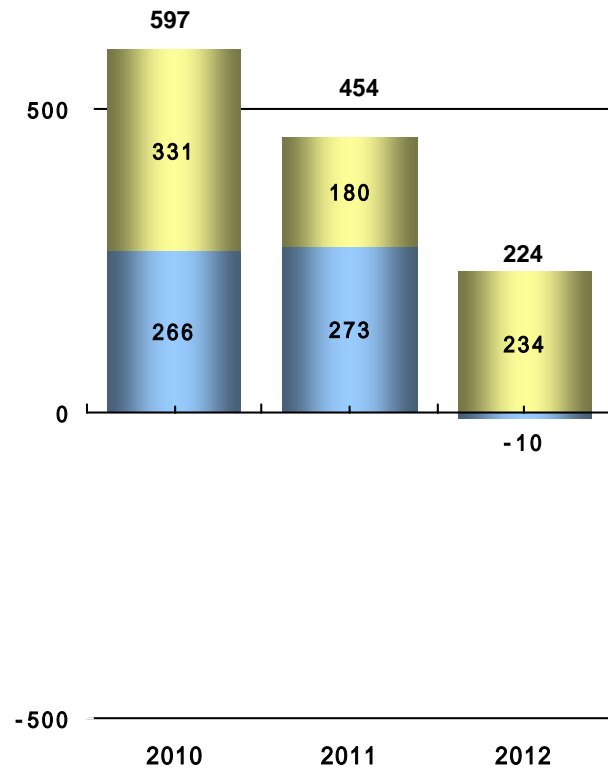
# 業績推移(個別) < 利益 > 半期

## 営業利益

[百万円]

1000

■ 下期  
■ 上期

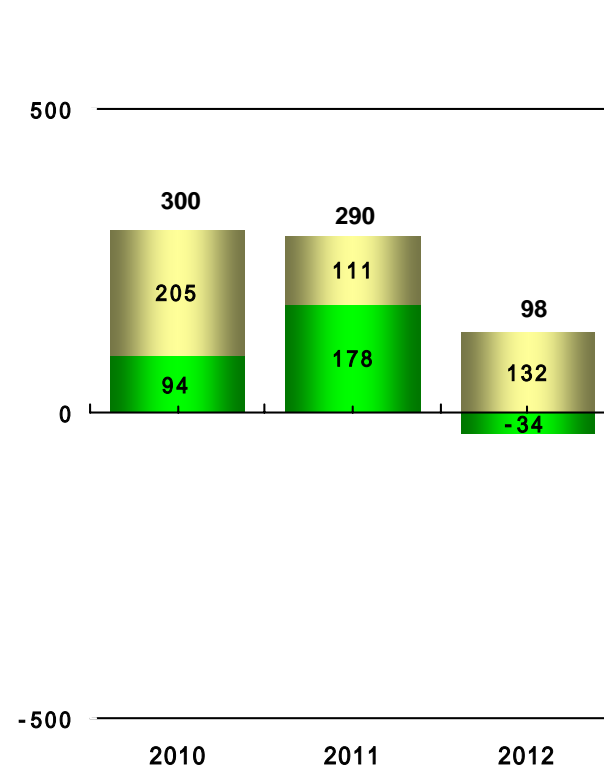


## 経常利益

[百万円]

1000

■ 下期  
■ 上期

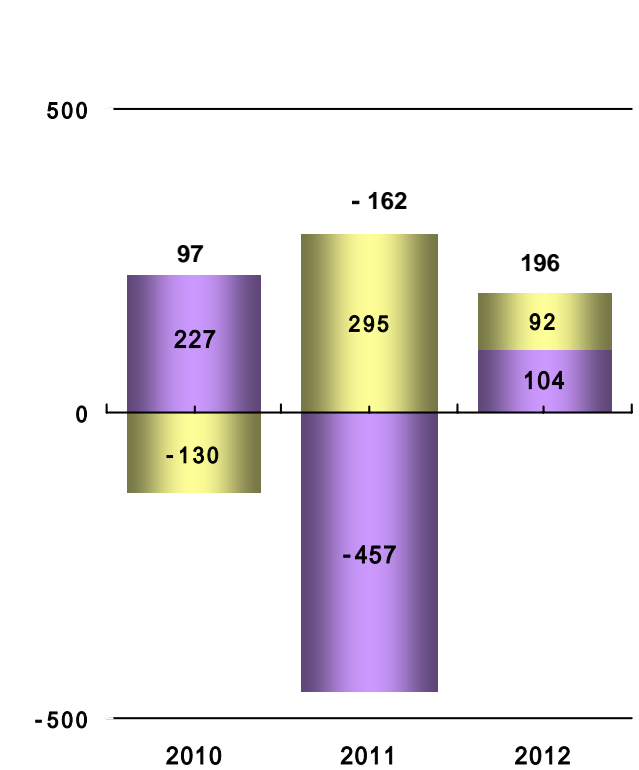


## 当期純利益

[百万円]

1000

■ 下期  
■ 上期





## 2013年通期予想（個別）

[百万円]

	2013年通期予想
売上高	5,700
売上総利益	1,160
販管費	710
営業利益	450
営業外収益	18
営業外費用	218
経常利益	250
特別利益	0
特別損失	0
当期純利益	300

## 2013年通期業績予想(個別)

[百万円]

	2012年実績	2013年予想	増減
売上高	6,046	5,700	-346
売上総利益	1,007	1,160	+152
販管費	783	710	-73
営業利益	224	450	+225
営業外収益	90	18	-72
営業外費用	215	218	+2
経常利益	98	250	+151
特別利益	135	0	-135
特別損失	55	0	-55
当期純利益	196	300	+103

# KURAMOTO

---

## Absolute-Value

クラモトにしか創れない価値  
世界唯一の存在へ、倉元製作所