


2014年度 通期決算説明会

JASDAQ

証券コード:5216



株式会社 倉元製作所

Mar.03, 2015

Index

1. 経営成績(連結)

2. 経営成績(個別)

2014年通期実績（連結）

[百万円]

	2014年通期（連結）
売上高	6,818
売上総利益	978
販管費	1,137
営業利益	-158
営業外損益	-122
経常利益	-280
特別損益	14
法人税等	94
当期純利益	-360

2014年通期実績（連結）

セグメント別

[百万円]

区 分	ガラス基板	精密研磨布	その他	合計
売上高※	3,816	2,804	198	6,818
2013実績	5,192	2,408	168	7,769
セグメント 損益	-320	333	-171	-158
2013実績	304	156	-199	261

※ 売上高＝外部顧客への売上高＋セグメント間の内部売上高

業績比較（連結）

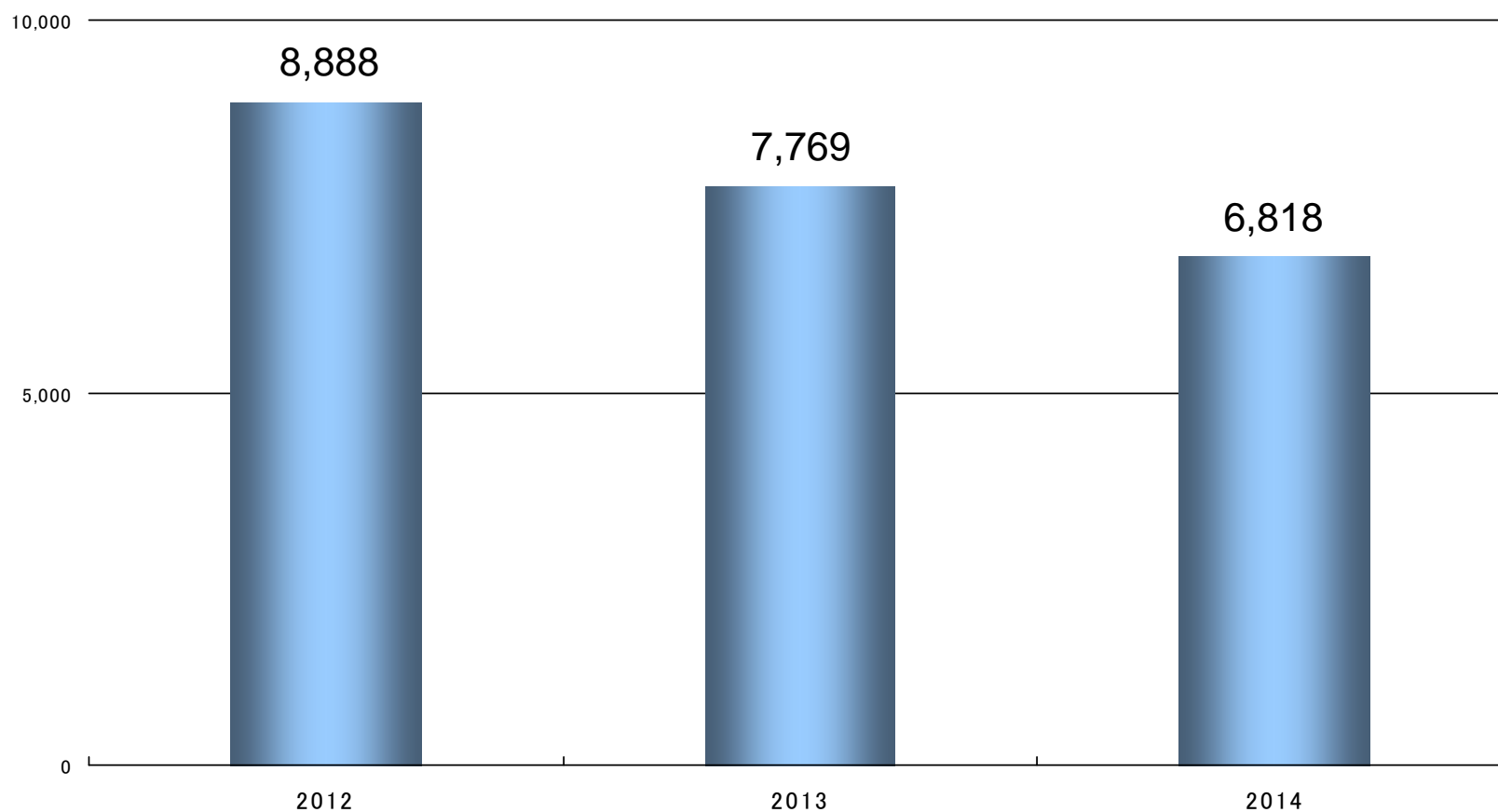
[百万円]

	2013通期	2014通期	増減額
売上高	7,769	6,818	-950
売上総利益	1,471	978	-492
販管費	1,209	1,137	-72
営業利益	261	-158	-419
営業外損益	-50	-122	-72
経常利益	211	-280	-492
特別損益	95	14	-81
法人税等	52	94	41
当期純利益	254	-360	-615

業績比較（連結）

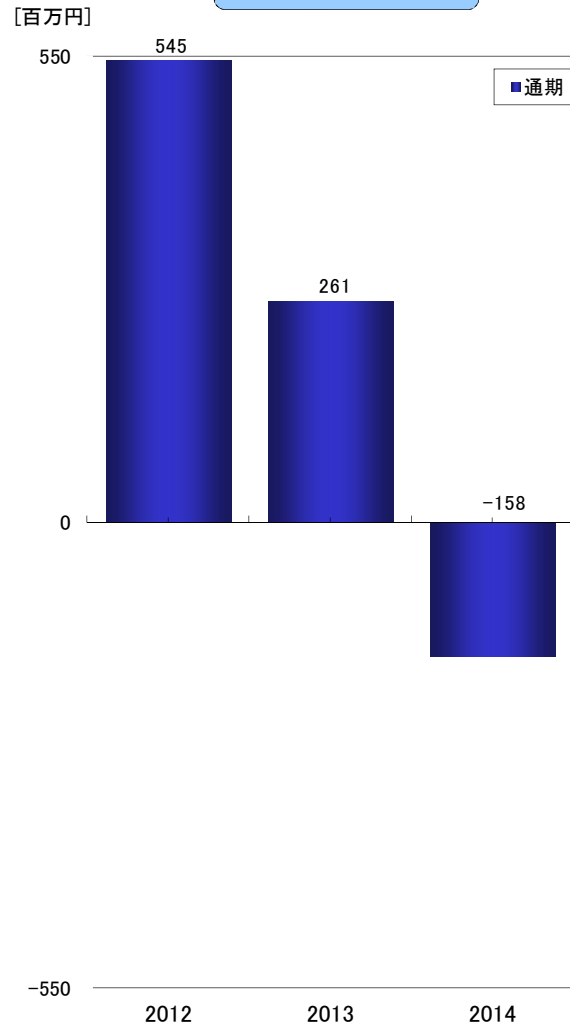
売上高

[百万円]

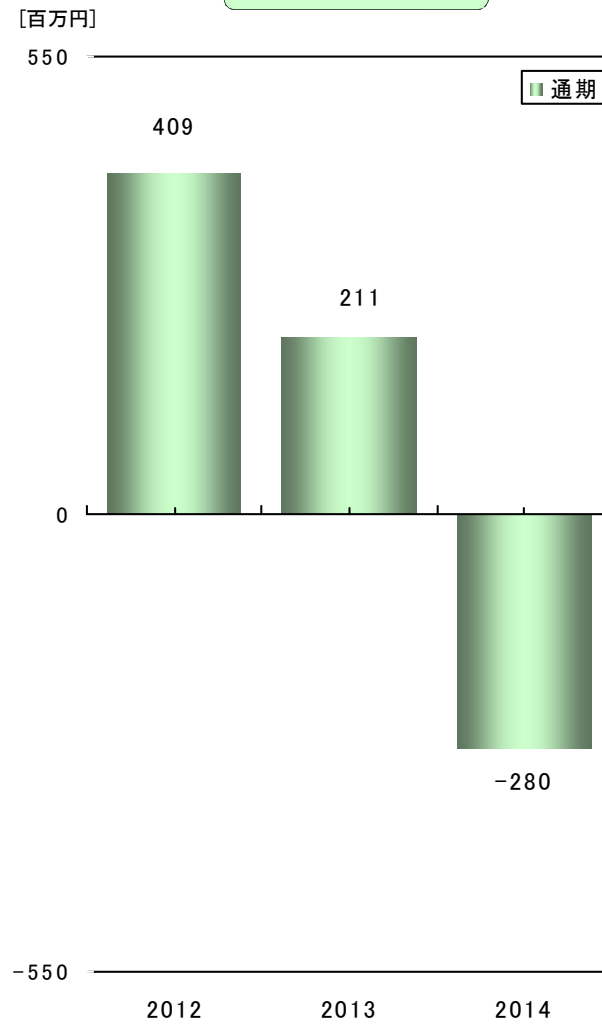


業績比較（連結）

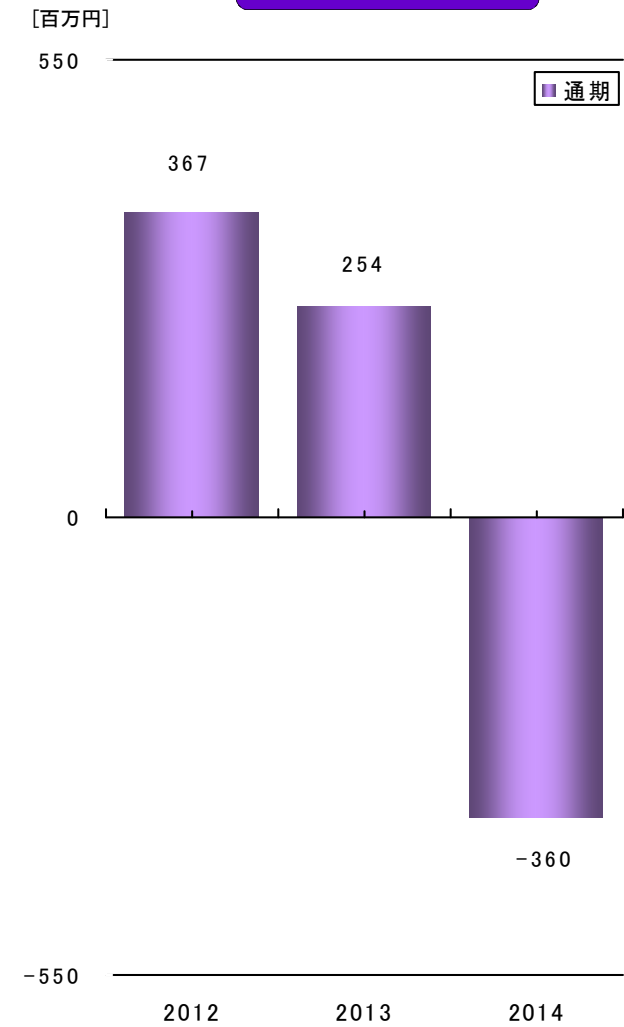
営業利益



経常利益



当期純利益



2014年度業績予想(連結)

[百万円]

	2015年通期(連結)
売上高	7,800
営業利益	770
経常利益	660
当期純利益	600

[百万円]

	2014年実績	2015年予想	増減
売上高	6,818	7,800	+981
営業利益	-158	770	+928
経常利益	-280	660	+940
当期純利益	-360	600	+960

Index

1. 経営成績(連結)

2. 経営成績(個別)

2014年度通期業績(個別)

[百万円]

	2014年通期(個別)
売上高	3,936
売上総利益	211
販管費	693
営業利益	-482
営業外損益	-127
経常利益	-609
特別損益	1
法人税等	-39
当期純利益	-568

業績比較（個別）

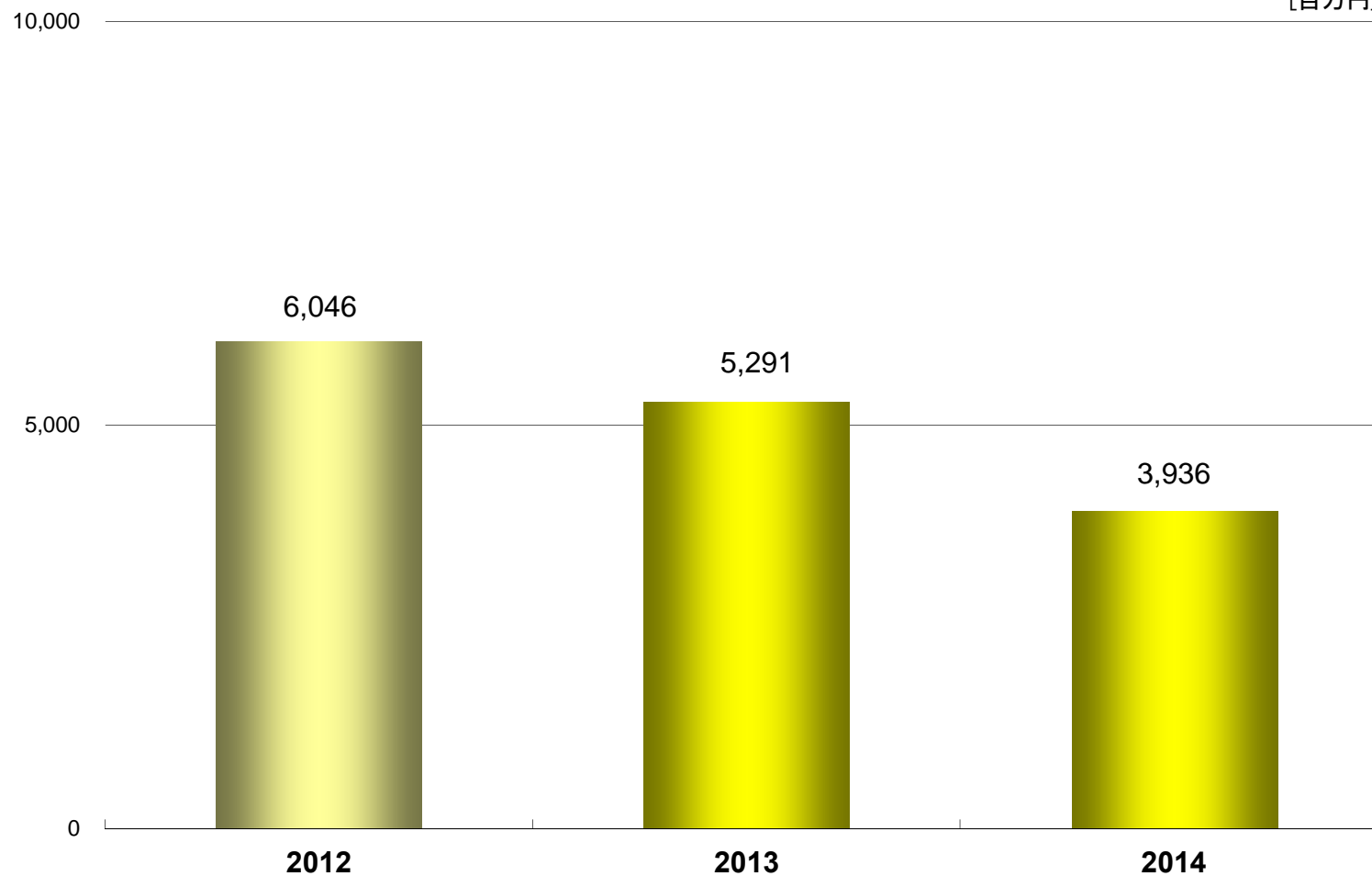
[百万円]

	2013年通期	2014年通期	増減額
売上高	5,291	3,936	-1,354
売上総損益	890	211	-679
販管費	789	693	-95
営業損益	101	-482	-583
営業外損益	-47	-127	-79
経常損益	53	-609	-663
特別損益	96	1	-94
法人税等	2	-39	-41
当期純損益	147	-568	-715

業績比較（個別）

【売上高】

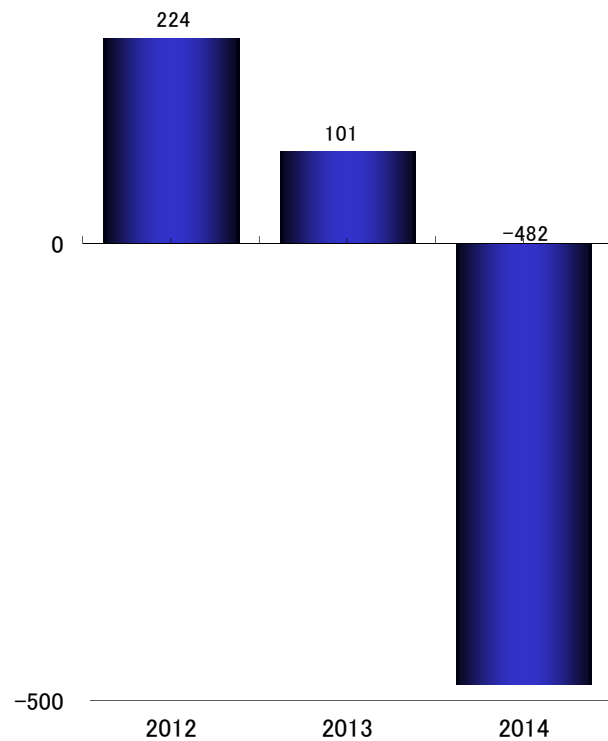
[百万円]



業績比較（個別）

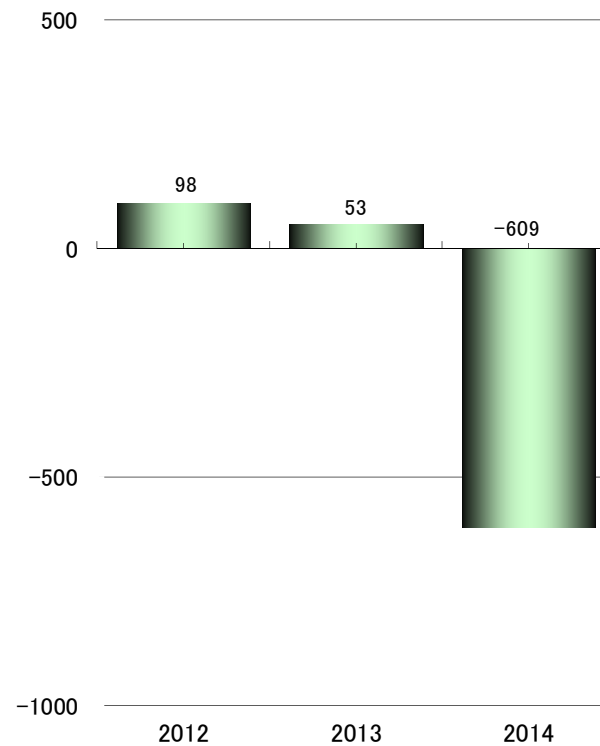
営業利益

[百万円]
500



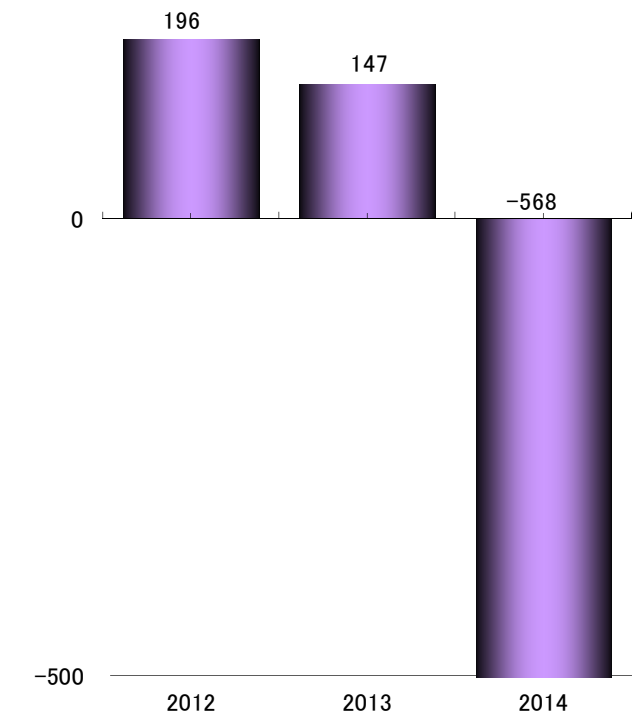
経常利益

[百万円]
1000



当期純利益

[百万円]
500



2015年度通期予想（個別）

[百万円]

	2015年通期予想
売上高	4,600
営業利益	460
経常利益	300
当期純利益	400

[百万円]

	2014年実績	2015年予想	増減
売上高	3,936	4,600	+664
営業利益	-482	420	+902
経常利益	-609	300	+909
当期純利益	-568	400	+968

KURAMOTO

Absolute-Value

クラモトにしか創れない価値
世界唯一の存在へ、倉元製作所